

INFORMACIÓN SOBRE TRÁFICO Y USO DE LA PLATAFORMA WEB DEL IMERSO

Primer trimestre de 2025

Índice

ÍNDICE	1
PRESENTACIÓN	3
RESULTADOS DE LA PLATAFORMA WEB DEL IMSERSO EN EL PRIMER TRIMESTRE DE 2025	5
RESULTADOS DE LA PLATAFORMA WEB DEL IMSERSO EN 2025, HASTA EL PRIMER TRIMESTRE	9
INDICADORES BÁSICOS SOBRE LAS PERSONAS USUARIAS DE LA WEB DEL IMSERSO	11
PRESENCIA DEL IMSERSO EN REDES SOCIALES	16
DEFINICIÓN MÉTRICAS EMPLEADAS EN EL INFORME.....	18
ANEXOS.....	21
RESUMEN GENERAL AÑO 2025, HASTA EL PRIMER TRIMESTRE	22
IMSERSO	22
SEDE ELECTRÓNICA DEL IMSERSO	24
CEAPAT	25
CEADAC	25
CRE DISCAPACIDAD Y DEPENDENCIA.....	27
CRE ALZHEIMER (CREA).....	27
CRE ENFERMEDADES RARAS (CREER)	29
CRE ATENCIÓN PSICOSOCIAL (CREAP).....	29
CRE DISCAPACIDADES NEUROLÓGICAS (CREDINE).....	30
CRE ATENCIÓN DEPENDENCIA (CREDEI)	32
CRE ATENCIÓN SOCIOSANITARIA DEPENDENCIA (CREDEF).....	32
CAMF DE ALCUÉSCAR.....	34
CAMF DE FERROL	34
CAMF DE GUADALAJARA.....	36
CAMF DE LEGANÉS	36

CAMF DE POZOBLANCO.....	37
CRMF DE ALBACETE.....	39
CRMF DE LARDERO.....	40
CRMF DE MADRID.....	40
CRMF DE SALAMANCA.....	42
CRMF DE SAN FERNANDO.....	42
CPAP DE BERGONDO.....	43
CIUDADES AMIGABLES.....	45
ESPACIOS COLABORATIVOS.....	46
Blog del Ceapat.....	46
Blog del Ceadac.....	47
Blog de CRE Alzheimer.....	48
Blog del Creer.....	50
Blog del Creap.....	51
Blog del CRMF de Madrid.....	52
Blog del CPAP Bergondo.....	53
Blog Ciudades Amigables.....	54
PLATAFORMA DE TELEFORMACIÓN DEL IMSERSO (PTI).....	55
CATÁLOGO DE PRODUCTOS DE APOYO.....	55
PLATAFORMA DE INFORMACIÓN Y COORDINACIÓN (PLICO).....	57



1

PRESENTACIÓN



Se presentan a continuación los **resultados más significativos sobre tráfico y uso de los distintos sitios que conforman la Plataforma Web del Imserso (PWI)** -excepto los relacionados con su Intranet-, que se han producido en el **primer trimestre de 2025**, el dato agregado de **todo el año 2025 y su comparación con similares periodos de 2024**.

El servicio que para Internet viene ofreciendo la actual PWI abarca en el momento presente un total de **35 sitios web que comparten un mismo escenario tecnológico** y que corresponden a la propia página institucional del Instituto, en <https://imserso.es>, a su Sede Electrónica, a nueve Centros de Referencia Estatal, a la de los cinco Centros de Atención a personas con discapacidad física (CAMF), a seis Centros de Recuperación de personas con discapacidad física (CRMF), a la Red de Ciudades y Comunidades Amigables con las Personas Mayores en el Estado español, al Catálogo de Productos de Apoyo, a la Plataforma de Teleformación del Imserso (PTI), a los Espacios Colaborativos del Imserso (ECI) -conformados en la actualidad por 8 blogs- y a la Plataforma de Información y Coordinación (PLICO).

Los hitos más importantes producidos en el primer trimestre de 2025 son los siguientes:

- Por su importante y habitual repercusión en el tráfico y uso de la PWI, significar que **el 9 de diciembre de 2024** se dispuso por parte de la Dirección General del Imserso el **plazo de presentación de solicitudes para participar en lo que será la temporada 2025 del Programa de Termalismo del Imserso** -y que ha continuado abierto a lo largo de este primer trimestre de 2025-, en los que la sede electrónica y la web del Imserso resultan herramientas fundamentales para el desarrollo del programa.
- El alcance de la **declaración de accesibilidad de la PWI** emitida el 20 de febrero de 2025, utilizando para ello el método de la autoevaluación facilitada por el Observatorio de la Accesibilidad Web (OAW), consiste en una revisión automática, por lo que no se lleva a cabo un análisis exhaustivo de todas las páginas en todos los sitios web.

El resultado de esta declaración -que puede consultarse en detalle en el [apartado Accesibilidad](#) habilitado en todos y cada uno de los sitios de la PWI-, **mantiene para 14 de los sitios de la PWI la conformidad plena con el Real Decreto 1112/2018, de 7 de diciembre**, si bien los otros 21 son parcialmente conformes con el citado reglamento.



2

RESULTADOS DE LA PLATAFORMA WEB DEL IMSERSO EN EL PRIMER TRIMESTRE DE 2025



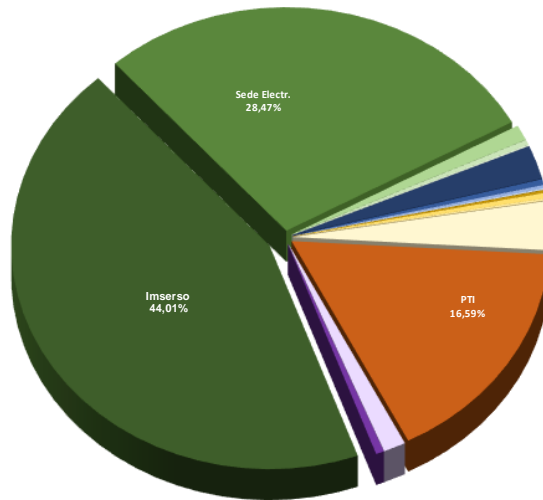
Partiendo del análisis que GA4 realiza de los distintos sitios que conforman la PWI, en el siguiente cuadro se recogen los datos más significativos del primer trimestre de 2025 registrados en cada uno de los sitios web:

**RESUMEN GENERAL DEL USO Y TRÁFICO DE LOS DISTINTOS SITIOS QUE CONFORMAN LA PLATAFORMA WEB DEL IMSERSO
TOTAL AÑO 2025 HASTA EL PRIMER TRIMESTRE**

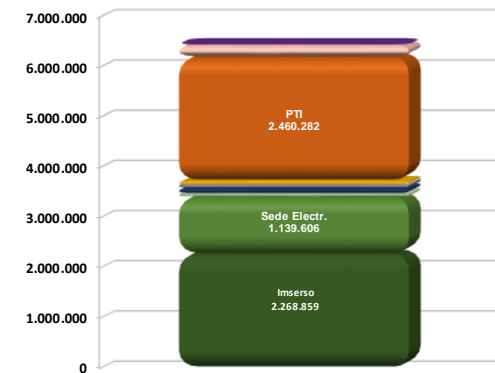
	Imserso	Sede Electr.	Ceapat	Ceadac	CRE DisDep	CRE Alzheimer.	CRE Enf. Raras	Creap	Credine	Credei	Credef	CAMP ¹	CRMF ²	Ciudades Amigs.	Espacios Colabor. ³	PTI	Catálogo Productos de Apoyo	PLICO	TOTALES
Sesiones	641.247	414.786	16.286	5.336	1.028	35.609	6.015	3.181	983	630	416	2.744	5.698	2.093	51.433	241.784	20.302	7.469	1.457.040
Total usuarios	373.463	231.845	9.997	3.335	674	17.841	3.455	2.094	678	395	290	1.766	3.408	1.411	39.546	59.171	10.450	1.550	761.369
Vistas	2.268.859	1.139.606	39.604	13.651	2.365	128.529	15.774	8.241	2.364	1.366	1.022	5.707	13.726	5.730	80.200	2.460.282	244.973	32.375	6.464.374
Vistas/sesión	3,54	2,75	2,43	2,56	2,30	3,61	2,62	2,59	2,40	2,17	2,46	2,08	2,41	2,74	1,56	10,18	12,07	4,33	4,44
Tiempo de interacción	0:02:33	0:02:10	0:01:13	0:01:22	0:01:10	0:02:07	0:01:27	0:01:15	0:01:21	0:01:15	0:01:16	0:01:02	0:01:18	0:01:24	0:01:06	0:17:38	0:11:50	0:07:15	0:03:16
% de rebote	29,23	26,95	35,97	34,76	37,74	29,57	35,41	33,39	38,66	37,30	39,42	35,54	36,58	38,75	47,75	17,86	23,58	26,51	33,61
Nº de eventos	4.909.909	2.793.904	107.237	33.962	5.770	270.401	39.879	20.698	5.914	3.554	2.610	14.871	33.450	14.312	218.140	7.018.188	610.014	120.342	16.223.155
Eventos por sesión	7,66	6,74	6,58	6,36	5,61	7,59	6,63	6,51	6,02	5,64	6,27	5,73	6,09	6,84	4,24	29,03	30,05	16,11	9,43
Sección más visitada	Turismo Imserso	Turismo-Terma.	Catálogo PA	Home	Home	Cursos 2025	Home	TMG	El Credine	Home	Home	Home	Home	Home	Blog Creap	Cursos	Busq. Pro. Cat.	Consultas	Turismo Imserso

- Imserso
- Sede Electr.
- Ceapat
- Ceadac
- CRE DisDep
- CRE Alzheimer.
- CRE Enf. Raras
- Creap
- Credine
- Credei
- Credef
- CAMP¹
- CRMF²
- Ciudades Amigs.
- Espacios Colabor.³
- PTI
- Catálogo Productos de Apoyo
- PLICO

Sesiones en el año 2025



Vistas en el año 2025



¹ Contabiliza el uso y tráfico de los cinco sitios web de los CAMF de Alcuéscar, Ferrol, Guadalajara, Leganés y Pozoblanco.

² Contabiliza el uso y tráfico de los CRMF de Albacete, Lardero, Madrid, Salamanca, San Fernando y el CPAP de Bergondo.

³ Contabiliza el uso y tráfico de los blogs del Ceapat, Ceadac, CREA, Creer, Creap, Ciudades Anigables, CRMF de Madrid y CPAP de Bergondo.



Un **breve análisis de los datos** del primer trimestre de 2025 presenta un total de **1.457.040 sesiones** registradas en el conjunto de *sites* que conforman la PWI, un **24,64% más que las registradas en el mismo período de 2024**, disponiéndose **6,46 millones de vistas** (esta métrica comprende las páginas vistas en un sitio web y la vistas de pantalla en una aplicación), un **11,07% más que en similar trimestre del año anterior**.

En las siguientes tablas se detalla, por **orden de prelación**, el porcentaje que en el conjunto de la PWI tienen sesiones y vistas en los distintos sitios web, así como la variación habida en relación con el primer trimestre de 2024.

Sitio web	Sesiones 1er. trimestre de 2025				Sitio web	Vistas 1er. trimestre de 2025			
	nº	%/PWI	nº-Δ/1er. trim 2024			nº	%/PWI	nº-Δ/1er. trim 2024	
Inmerso	641.247	44,01	530.631	20,85	PTI	2.460.282	38,06	945.739	160,14
Sede Electrónica	414.786	28,47	374.788	10,67	Inmerso	2.268.859	35,10	2.016.901	12,49
PTI	241.784	16,59	117.269	106,18	Sede Electrónica	1.139.606	17,63	1.139.941	-0,03
Espacios Colaborativos ³	51.433	3,53	35.112	46,48	Catálogo Productos de Apoyo	244.973	3,79	275.153	-10,97
CRE Alzheimer	35.609	2,44	39.228	-9,23	CRE Alzheimer	128.529	1,99	138.446	-7,16
Catálogo Productos de Apoyo	20.302	1,39	21.476	-5,47	Espacios Colaborativos ³	80.200	1,24	103.765	-22,71
Ceapat	16.286	1,12	16.533	-1,49	Ceapat	39.604	0,61	42.956	-7,80
PLICO	7.469	0,51	6.129	21,86	PLICO	32.375	0,50	30.333	6,73
CRE Enf. Raras	6.015	0,41	4.844	24,17	CRE Enf. Raras	15.774	0,24	13.137	20,07
CRMF ²	5.698	0,39	4.582	24,36	CRMF ²	13.726	0,21	23.160	-40,73
Ceadac	5.336	0,37	5.452	-2,13	Ceadac	13.651	0,21	19.224	-28,99
Creap	3.181	0,22	4.492	-29,19	Creap	8.241	0,13	11.200	-26,42
CAMF ¹	2.744	0,19	2.982	-7,98	Ciudades Amigables	5.730	0,09	8.706	-34,18
Ciudades Amigables	2.093	0,14	2.851	-26,59	CAMF ¹	5.707	0,09	18.293	-68,80
CRE Disc.-Dep.	1.028	0,07	820	25,37	CRE Disc.-Dep.	2.365	0,04	5.133	-53,93
Credine	983	0,07	630	56,03	Credine	2.364	0,04	11.055	-78,62
Credei	630	0,04	819	-23,08	Credei	1.366	0,02	7.062	-80,66
Credef	416	0,03	343	21,28	Credef	1.022	0,02	5.617	-81,81
TOTAL PWI	1.457.040	100,00	1.168.981	24,64	TOTAL PWI	6.464.374	100,00	4.815.821	11,07

¹ Contabiliza el uso y tráfico de los cinco sitios web de los CAMF de Alcuéscar, Ferrol, Guadalajara, Leganés y Pozoblanco.

² Contabiliza el uso y tráfico de los CRMF de Albacete, Lardero, Madrid, Salamanca, San Fernando y el CPAP de Bergondo.

³ Contabiliza el uso y tráfico de los blogs del Ceapat, Ceadac, CREA, Creer, Creap, Ciudades Anigables, CRMF de Madrid y CPAP de Bergondo.

La matriz de la **página web del Instituto mantiene su peso predominante dentro de la PWI con el 44,01%** del conjunto de sesiones (un punto menos que en el trimestre anterior), experimentando, en relación con similar trimestre de 2024, **incrementos tanto en el número de sesiones (20,85%), como en el número de vistas (12,49%)**. Son también significativos los resultados alcanzados por la Sede Electrónica en este trimestre, con el **28,47%**



de las sesiones de la PWI -un punto más que en el trimestre anterior-, registrando un **incremento respecto a 2024 en el número de sesiones (10,67%)**, si bien computa un **descenso en las vistas de apenas el 0,03%**.

La importancia de las acciones teleformativas del Imserso mantienen a **la Plataforma de Teleformación del Imserso en el tercer lugar de la PWI como sitio más visitado, con 241.784 sesiones**, un 106,18% más que en el mismo trimestre del año anterior, representando el 16,59% del total de sesiones de la PWI; **en lo relativo a vistas, la PTI ocupa la primera posición con cerca de 2,5 millones**, un 160,14% más que en 2024. A título informativo la PTI supera, a 31 de marzo de 2025, las 110.000 personas que en algún momento han participado en nuestras actividades teleformativas, 3.000 más que en el trimestre anterior.

En relación con los **Espacios Colaborativos y los 8 blogs que soportan**, se han registrado en este trimestre un total de 51.433 sesiones, un 46,48% más que las contabilizadas en similar período de 2024; el número de personas usuarias de los blogs también ha crecido cerca de un 43,00% en comparación con 2024.

Los dos blogs más visitados han sido los del Creap (el 41,27%) y el CREA (el 35,30%); específicamente para el Creap, vuelven a repetirse mejores resultados para su blog que para su web -21.226 sesiones y 16.674 personas usuarias del blog, frente a 3.181 y 2.094 de la web, respectivamente-, fruto de la apuesta decidida de este centro de referencia por explotar las posibilidades intrínsecas de este tipo de sitios.

Como se ha señalado, en cómputo global la PWI registra en el trimestre aumentos significativos en el número de sesiones (24,64%) y de vistas (34,23%), destacando cualitativamente los **ascensos registrados por los sitios de la PTI, los Espacios Colaborativos y el CRE de Discapacidad y Dependencia**; a *sensu contrario* los resultados de la web del Creap, Ciudades Amigables y el Credei, son los que copan los resultados más negativos.



3

RESULTADOS DE LA PLATAFORMA WEB DEL IMSERSO EN 2025, HASTA EL PRIMER TRIMESTRE



Por coincidir el primer trimestre de 2025 con el acumulado del año, no se facilita análisis anual.

Sitio web	Sesiones año 2025, hasta el 1er. trimestre			Sitio web	Vistas año 2025, hasta el 1er. trimestre		
	nº	%/PWI	nº-Δ/2024 1er. Trim		nº	%/PWI	nº-Δ/2024 1er. Trim
Imserso	641.247	44,01	530.631	PTI	2.460.282	38,06	945.739
Sede Electrónica	414.786	28,47	374.788	Imserso	2.268.859	35,10	2.016.901
PTI	241.784	16,59	117.269	Sede Electrónica	1.139.606	17,63	1.139.941
Espacios Colaborativos ³	51.433	3,53	35.112	Catálogo Productos de Apoyo	244.973	3,79	275.153
CRE Alzheimer	35.609	2,44	39.228	CRE Alzheimer	128.529	1,99	138.446
Catálogo Productos de Apoyo	20.302	1,39	21.476	Espacios Colaborativos ³	80.200	1,24	103.765
Ceapat	16.286	1,12	16.533	Ceapat	39.604	0,61	42.956
PLICO	7.469	0,51	6.129	PLICO	32.375	0,50	30.333
CRE Enf. Raras	6.015	0,41	4.844	CRE Enf. Raras	15.774	0,24	13.137
CRMF ²	5.698	0,39	4.582	CRMF ²	13.726	0,21	23.160
Ceadac	5.336	0,37	5.452	Ceadac	13.651	0,21	19.224
Creap	3.181	0,22	4.492	Creap	8.241	0,13	11.200
CAMF ¹	2.744	0,19	2.982	Ciudades Amigables	5.730	0,09	8.706
Ciudades Amigables	2.093	0,14	2.851	CAMF ¹	5.707	0,09	18.293
CRE Disc.-Dep.	1.028	0,07	820	CRE Disc.-Dep.	2.365	0,04	5.133
Credine	983	0,07	630	Credine	2.364	0,04	11.055
Credei	630	0,04	819	Credei	1.366	0,02	7.062
Credef	416	0,03	343	Credef	1.022	0,02	5.617
TOTAL PWI	1.457.040	100,00	1.168.981	TOTAL PWI	6.464.374	100,00	4.815.821

¹ Contabiliza el uso y tráfico de los cinco sitios web de los CAMF de Alcuéscar, Ferrol, Guadalajara, Leganés y Pozoblanco.

² Contabiliza el uso y tráfico de los CRMF de Albacete, Lardero, Madrid, Salamanca, San Fernando y el CPAP de Bergondo.

³ Contabiliza el uso y tráfico de los blogs del Ceapat, Ceadac, CREA, Creer, Creap, Ciudades Amigables, CRMF de Madrid y CPAP de Bergondo.

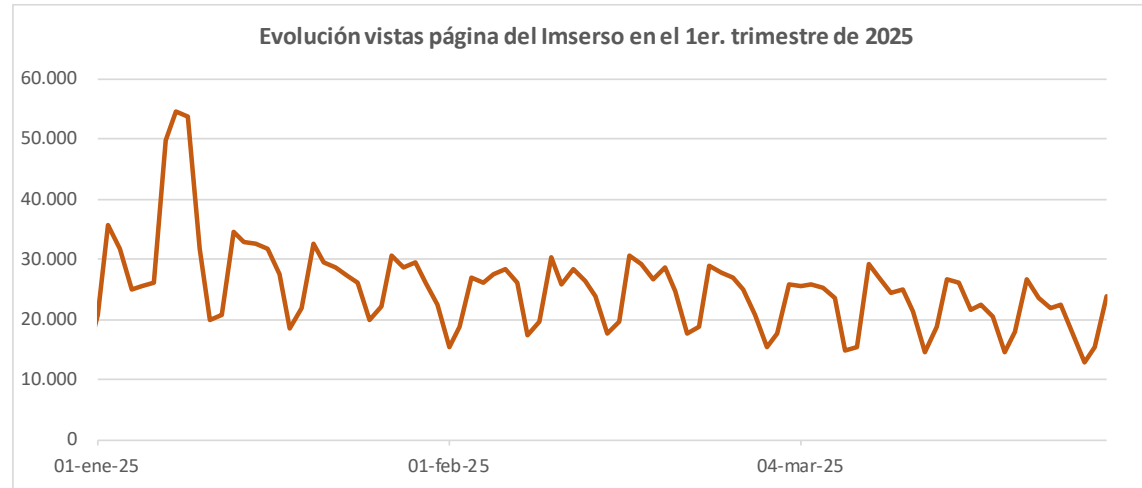


4

INDICADORES BÁSICOS SOBRE LAS PERSONAS USUARIAS DE LA WEB DEL IMSERSO



A través de las siguientes tablas y gráficos se recoge en este apartado información relacionada con las personas usuarias que han visitado la web del Imserso durante el primer trimestre de 2025.

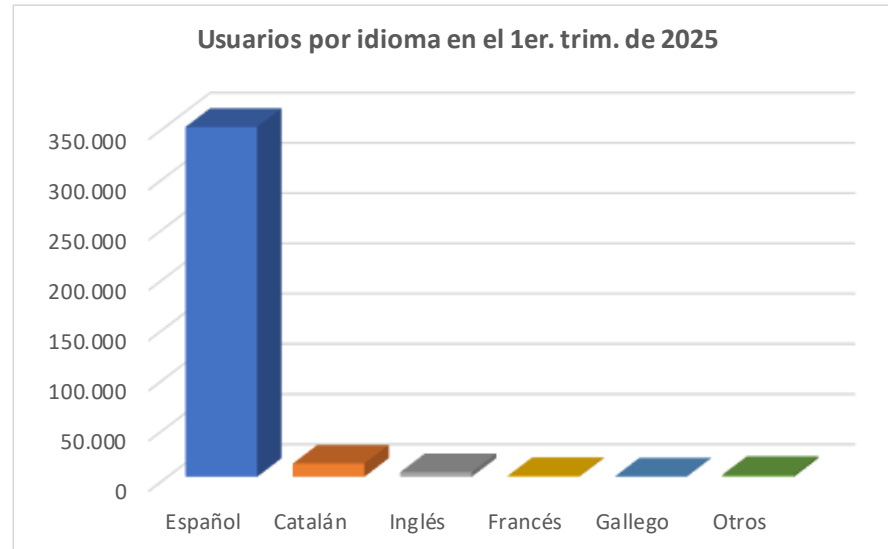


El **pico de visitas a la web del Imserso se alcanzó en la primera quincena de enero de 2025**, hecho que se explica por la apertura del plazo de presentación de solicitudes del programa de termalismo del Imserso 2025. El perfil tipo de las personas usuarias de la web del Imserso en el trimestre, ha sido el de una persona que **se conecta desde España (98,84%)**, con **el español (94,30%) como lengua vehicular**, **preferentemente empleando un teléfono móvil o una tableta (63,66%)**, accediendo a los contenidos a través de **búsquedas (72,90%)** y empleando para ello el **navegador Chrome (74,15%)**; la **información que mayoritariamente demanda es sobre el programa de turismo del Imserso**, interactuando para ello con el sitio preferentemente a través de la **visualización de contenidos de las páginas (46,21%)**.

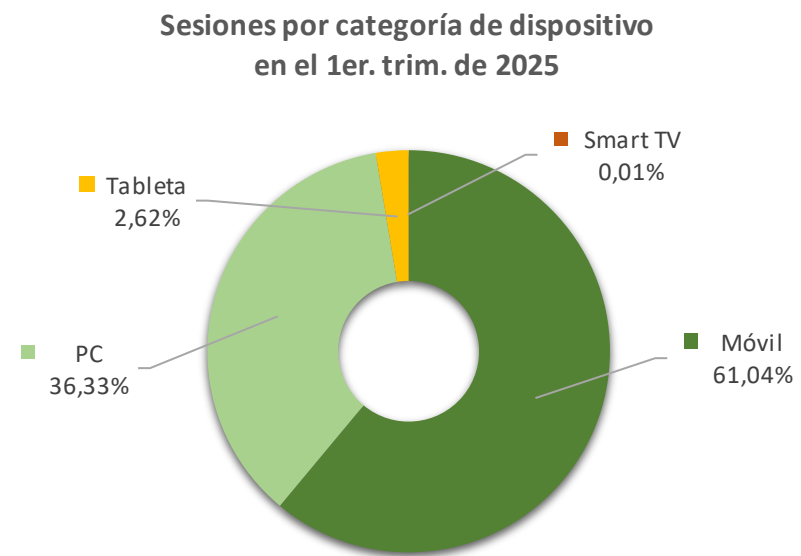
Usuarios por país	
País	Nº de usuarios
España	364.967
Francia	737
Alemania	474
Reino Unido	434
Argentina	417
Otros	2.233



Usuarios por idioma	
Idioma	Nº de usuarios
Español	348.221
Catalán	13.294
Inglés	4.640
Francés	783
Gallego	431
Otros	1.893



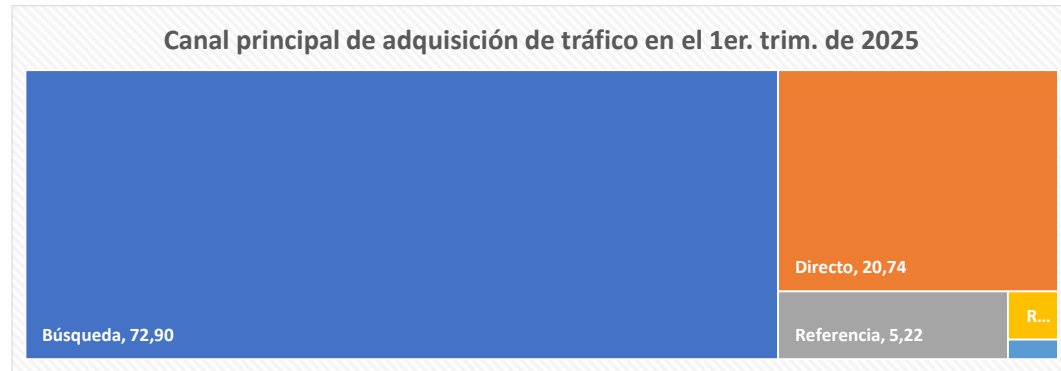
Sesiones por categoría de dispositivo	
Dispositivo	Nº de sesiones
Móvil	227.716
PC	135.518
Tableta	9.775
Smart TV	22



Adquisición de tráfico: canal principal

Canal	Nº de sesiones
Búsqueda	467.810
Directo	133.102
Referencia	33.489
Red Social	5.195
No asignados	2.090

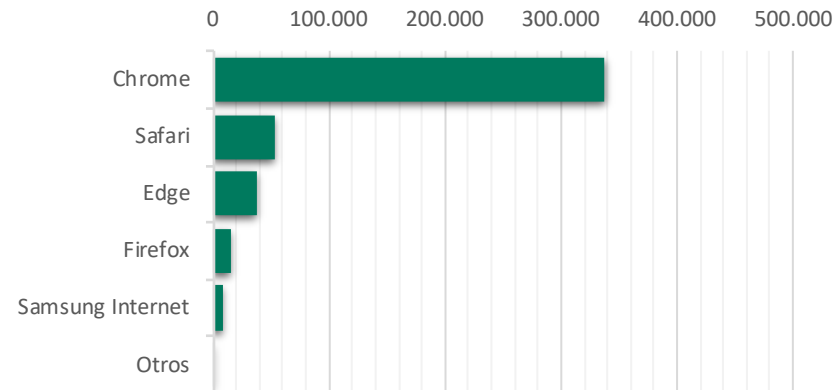
Canal principal de adquisición de tráfico en el 1er. trim. de 2025



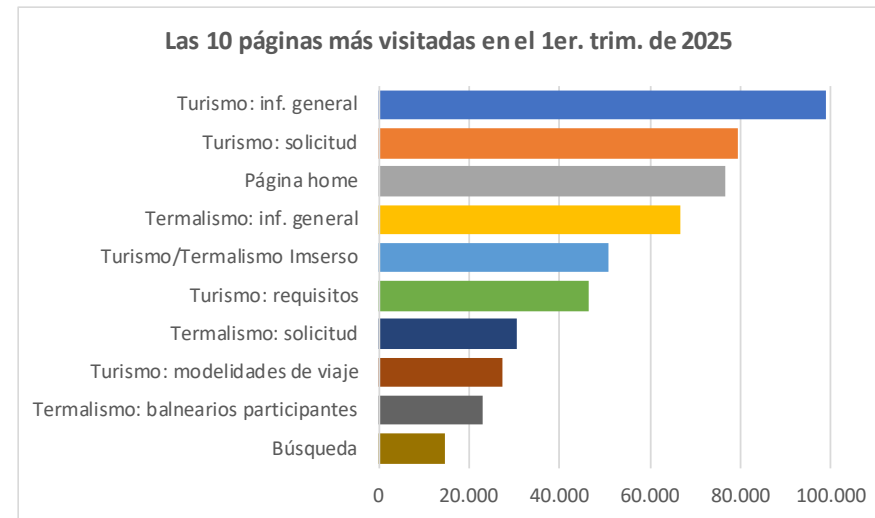
Sesiones por navegador

Navegador	Nº de sesiones
Chrome	336.483
Safari	52.986
Edge	38.447
Firefox	14.748
Samsung Internet	9.210
Otros	1.920

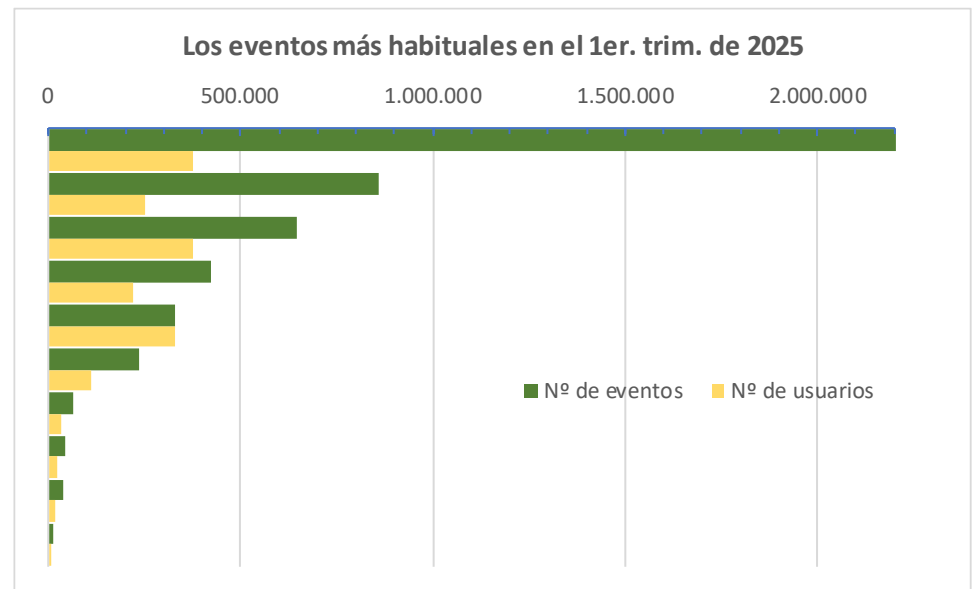
Sesiones por navegador en el 1er. trim. de 2025



Las 10 páginas más visitadas	
Página	Nº de usuarios
Turismo: inf. general	98.788
Turismo: solicitud	79.306
Página home	76.815
Termalismo: inf. general	66.724
Turismo/Termalismo Imserso	50.821
Turismo: requisitos	46.284
Termalismo: solicitud	30.705
Turismo: modelidades de viaje	27.256
Termalismo: balnearios participantes	23.214
Búsqueda	14.848



Los eventos más habituales			
Tipo de evento	Nº de eventos	Total de usuarios	Eventos por usuario activo
Totales	4.909.909	373.463	14,68
Paginas vistas	2.268.859	373.345	6,87
Compromiso del usuario	858.034	251.646	3,96
Inicio de sesión	644.337	373.314	1,78
Desplazarse	421.823	217.784	2,00
Primera visita	326.765	328.568	0,99
Hacer clic	237.388	109.159	2,58
Descarga de archivos	64.701	31.576	2,11
Inicio formularios	40.966	24.245	1,72
Resultados de búsqueda	36.133	16.408	2,32
Envío formularios	10.903	6.935	1,59



5

PRESENCIA DEL IMSERSO EN REDES SOCIALES



A 31 de marzo de 2025, un total de 26 unidades y centros del Imserso disponían de presencia con diversos grados de actividad en una o varias redes sociales, contabilizándose un total de 81 perfiles, de los que 53, el 65,43%, lo eran en las tres redes sociales predominantes, en concreto X (21), Facebook (18) y YouTube (14); el resto se repartían en Instagram (9), Bluesky (6), Flickr (3), Pinterest (2), LinkedIn (2), Isuu (2) y con 1 en Tumblr, Thingiverse, Slideshare y MyMiniFactory.

De las 26 unidades y centros, 12 tenían presencia en 3 o más redes sociales y 2 la tenían en al menos 2 redes sociales. La presencia más activa en redes se focaliza en parte de los Centros de Referencia Estatal del Imserso, la propia Dirección General del Instituto y la significativa actividad de Ciudades Amigables.

El análisis de los datos más significativos que se realiza a continuación se centra sólo en la presencia que la Dirección General del Instituto en Facebook, X, YouTube, Instagram y en Bluesky. Para tres de estas redes sociales se han consignado a finales del primer trimestre de 2025 aumentos en el número de seguidores con relación a 31 de diciembre de 2024, en concreto 120,00% en Bluesky -aunque cuantitativamente sólo son 74 seguidores más-, 7,21% en Instagram, 3,02% en YouTube y 1,31% en Facebook); para X, continua la tendencia negativa iniciada en el anterior trimestre, registrándose un descenso del 0,66%, presumiblemente coincidiendo con el abandono que de esta plataforma se ha iniciado a nivel mundial en los últimos meses.

X		Facebook		Instagram		Bluesky		YouTube	
Seguidores a 31/03/2025	17.740	Seguidores a 31/03/2025	20.830	Seguidores a 31/03/2025	5.784	Seguidores a 31/03/2025	154	Seguidores a 31/03/2025	2.591
Impresiones	nd	Alcance	16.413	Alcance	5.632	Alcance	nd	Impresiones	59.800
Interacciones:		Interacciones:		Interacciones:		Interacciones:		Visualizaciones vídeo	
Tuits	142	Publicaciones	134	Publicaciones	130	Post	142	Tiempo total (horas)	6.927
Me gusta	n/d	Visitas a página	15.031	Visitas a página	1.634			Duración media	293
Retuits	n/d	Reacciones	1.187	Reacciones	898				0:02:30
Clics al enlace	n/d	Comentarios	158	Comentarios	13				
Tasa interacción	n/d	Compartidos	207	Compartidos	24				



6

DEFINICIÓN MÉTRICAS EMPLEADAS EN EL INFORME



Con la finalidad de facilitar la comprensión del informe, se muestran a continuación las definiciones que de las métricas empleadas realiza *Google Analytics 4 (GA4)*.

Consideraciones generales sobre GA4

GA4 utiliza un modelo de datos basado en eventos que permite una comprensión más profunda del comportamiento de las personas usuarias a través de diferentes plataformas y dispositivos; entre sus características generales, destacamos:

- **Integración entre plataformas:** GA4 está diseñado para rastrear usuarios a través de aplicaciones web y móviles en **una única propiedad**, ofreciendo una vista unificada del recorrido de aquellos.
- **Modelo basado en eventos:** A diferencia de su predecesor, GA4 utiliza un **modelo de datos basado en eventos**, ofreciendo una **mayor flexibilidad para medir interacciones específicas de los usuarios**, permitiendo un análisis más granular y adaptado a las necesidades únicas del sitio web o aplicación.
- **Mejores herramientas de privacidad:** GA4 respeta las preferencias de los usuarios y el cumplimiento normativo global, ofreciendo anonimización de IP, control sobre la recopilación de datos y una preparación para un futuro sin *cookies* de terceros.
- **Informes personalizables:** GA4 permite una personalización más profunda de los informes y paneles de gestión, lo que nos ayuda a concentrarnos en las métricas que realmente importan para el negocio.
- **Optimización del UX (experiencia del usuario):** Los *insights* detallados que GA4 proporciona sobre el comportamiento del usuario nos ayudan a optimizar el sitio web o aplicación para mejorar su experiencia del usuario.

Sesiones: Una sesión es un periodo durante el cual un usuario interactúa con su sitio web o aplicación; en Analytics, una sesión se inicia cuando un usuario abre su aplicación en primer plano, o ve una página o una pantalla, y no hay ninguna sesión activa (por ejemplo, se ha agotado el tiempo de espera de la sesión anterior).

De forma predeterminada, las sesiones finalizan (agotan el tiempo de espera) cuando el usuario está inactivo durante 30 minutos; las sesiones no tienen límite de duración.

Total usuarios: El número total de usuarios que han interactuado con el sitio web o aplicación independientemente de si activaron un evento de interacción.

Vistas: La cantidad de páginas vistas en un sitio web y vistas de pantalla en una aplicación en el rango de fechas seleccionado.

Vistas por sesión: El número de pantallas de aplicaciones o páginas web que han visto los usuarios por sesión. Las visitas repetidas a una misma página también se contabilizan.

Tiempo de interacción medio: Tiempo de interacción medio por usuario activo durante el periodo seleccionado.



Porcentaje de rebote: El porcentaje de sesiones en las que no ha habido ninguna interacción.

Número de eventos: Mide el número promedio de eventos por sesión. Los eventos permiten medir de forma automática las interacciones de usuarios en sitios web o aplicaciones; estos eventos pueden ser de diversa tipología, como cuando se hace clic en un vídeo, se descarga un contenido, se sirve una impresión, se realiza scroll, se completa una compra, se pulsa en un anuncio, etc., interacciones que suelen ser muy valiosas a la hora de entender los comportamientos de los usuarios dentro de un sitio web.

Sección más visitada: Apartado más visitado durante el período de referencia para el conjunto de usuarios del sitio web.



7

ANEXOS



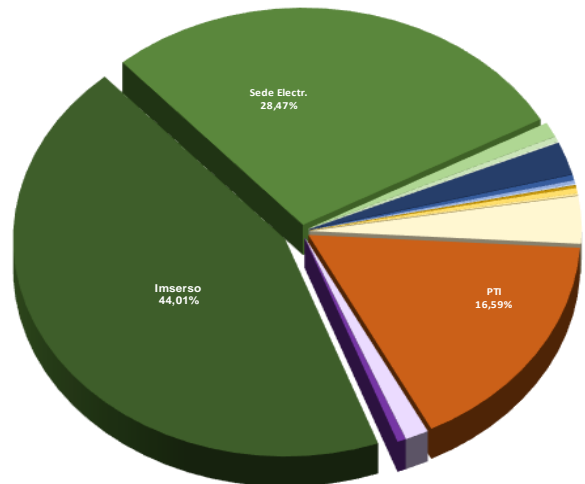
Resumen general año 2025, hasta el primer trimestre

RESUMEN GENERAL DEL USO Y TRÁFICO DE LOS DISTINTOS SITIOS QUE CONFORMAN LA PLATAFORMA WEB DEL IMSERSO TOTAL AÑO 2025 HASTA EL PRIMER TRIMESTRE

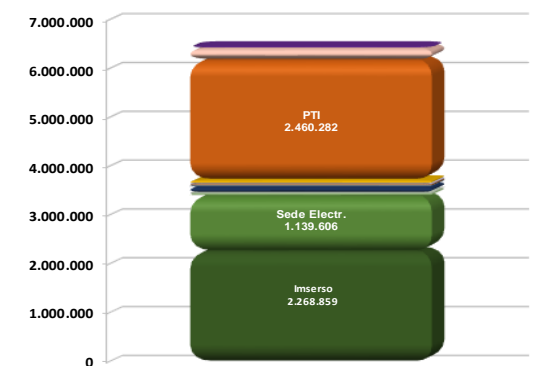
	Imserso	Sede Electr.	Ceapat	Ceadac	CRE DisDep	CRE Alzheimer.	CRE Enf. Raras	Creap	Credine	Credei	Credef	CAMF ¹	CRMF ²	Ciudades Amigs.	Espacios Colabor. ³	PTI	Catálogo Productos de Apoyo	PLICO	TOTALES
Sesiones	641.247	414.786	16.286	5.336	1.028	35.609	6.015	3.181	983	630	416	2.744	5.698	2.093	51.433	241.784	20.302	7.469	1.457.040
Total usuarios	373.463	231.845	9.997	3.335	674	17.841	3.455	2.094	678	395	290	1.766	3.408	1.411	39.546	59.171	10.450	1.550	761.369
Vistas	2.268.859	1.139.606	39.604	13.651	2.365	128.529	15.774	8.241	2.364	1.366	1.022	5.707	13.726	5.730	80.200	2.460.282	244.973	32.375	6.464.374
Vistas/sesión	3,54	2,75	2,43	2,56	2,30	3,61	2,62	2,59	2,40	2,17	2,46	2,08	2,41	2,74	1,56	10,18	12,07	4,33	4,44
Tiempo de interacción	0:02:33	0:02:10	0:01:13	0:01:22	0:01:10	0:02:07	0:01:27	0:01:15	0:01:21	0:01:15	0:01:16	0:01:02	0:01:18	0:01:24	0:01:06	0:17:38	0:11:50	0:07:15	0:03:16
% de rebote	29,23	26,95	35,97	34,76	37,74	29,57	35,41	33,39	38,66	37,30	39,42	35,54	36,58	38,75	47,75	17,86	23,58	26,51	33,61
Nº de eventos	4.909.909	2.793.904	107.237	33.962	5.770	270.401	39.879	20.698	5.914	3.554	2.610	14.871	33.450	14.312	218.140	7.018.188	610.014	120.342	16.223.155
Eventos por sesión	7,66	6,74	6,58	6,36	5,61	7,59	6,63	6,51	6,02	5,64	6,27	5,73	6,09	6,84	4,24	29,03	30,05	16,11	9,43
Sección más visitada	Turismo Imserso	Turismo-Terma.	Catálogo PA	Home	Home	Cursos 2025	Home	TMG	El Credine	Home	Home	Home	Home	Home	Blog Creap	Cursos	Busq. Pro. Cat.	Consultas	Turismo Imserso

- Imserso
- Sede Electr.
- Ceapat
- Ceadac
- CRE DisDep
- CRE Alzheimer.
- CRE Enf. Raras
- Creap
- Credine
- Credei
- Credef
- CAMF¹
- CRMF²
- Ciudades Amigs.
- Espacios Colabor.³
- PTI
- Catálogo Productos de Apoyo
- PLICO

Sesiones en el año 2025



Vistas en el año 2025



¹ Contabiliza el uso y tráfico de los cinco sitios web de los CAMF de Alcuéscar, Ferrol, Guadalajara, Leganés y Pozoblanco.
² Contabiliza el uso y tráfico de los CRMF de Albacete, Lardero, Madrid, Salamanca, San Fernando y el CPAP de Bergondo.
³ Contabiliza el uso y tráfico de los blogs del Ceapat, Ceadac, CREA, Creer, Creap, Ciudades Anigables, CRMF de Madrid y CPAP de Bergondo.



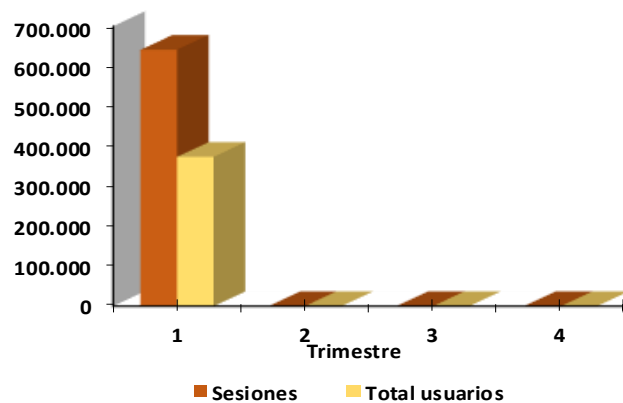
Imserso

VISIÓN GENERAL DEL USO Y TRÁFICO DE LOS DISTINTOS SITIOS QUE CONFORMAN LA PLATAFORMA WEB DEL IMSERSO EVOLUCIÓN TRIMESTRAL AÑO 2025

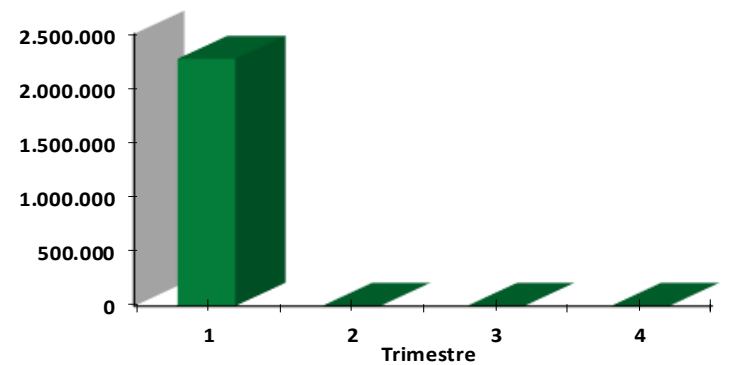
www.imserso.es

IMSERSO	Año 2024		Año 2025									
	Total	1er. Tr 24	1er. Trim.		2º Trim.		3er. Trim.		4º Trim.		Total 2025	
			nº	/1er. Tr 24	nº	/2º Tr 24	nº	/3er. Tr 24	nº	/4º Tr 24	nº	/2024
Sesiones	2.839.888	530.631	641.247	20,85%							641.247	-77,42%
Total usuarios	1.544.452	330.455	373.463	13,01%							373.463	-75,82%
Vistas	11.053.722	2.016.901	2.268.859	12,49%							2.268.859	-79,47%
Vistas/sesión	3,89	3,80	3,54	-6,91%							3,54	-9,10%
Tiempo de interacción	0:03:08	0:02:36	0:02:33	-1,92%							0:02:33	-18,62%
% de rebote	24,45	21,95	29,23	33,17%							29,23	19,55%
Nº de eventos	24.229.546	4.494.564	4.909.909	9,24%							4.909.909	-79,74%
Eventos por sesión	8,53	8,47	7,66	-0,10							7,66	-0,10
Sección más visitada	Turismo Imserso	Turismo Imserso	Turismo Imserso								Turismo Imserso	

Evolución sesiones y usuarios en 2025



Evolución vistas en 2025

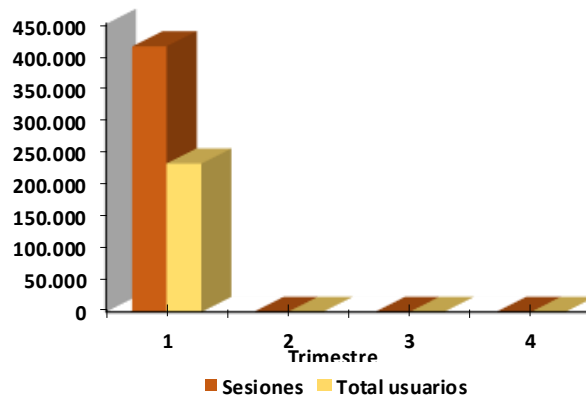


Sede Electrónica del Imserso

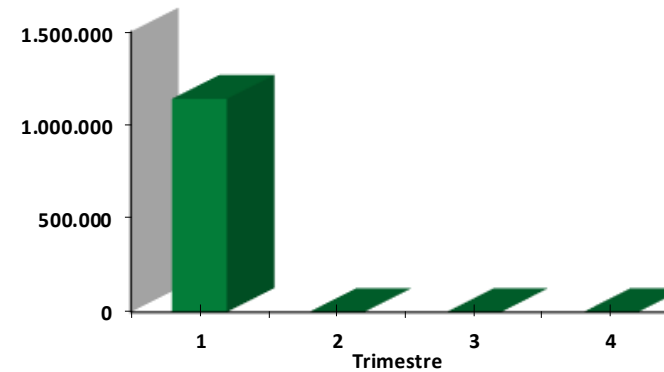
VISIÓN GENERAL DEL USO Y TRÁFICO DE LOS DISTINTOS SITIOS QUE CONFORMAN LA PLATAFORMA WEB DEL IMSERSO EVOLUCIÓN TRIMESTRAL AÑO 2025 sede.imserso.gob.es

SEDE ELECTRÓNICA	Año 2024		Año 2025										
	Total	1er. Tr 24	1er. Trim.		2º Trim.		3er. Trim.		4º Trim.		Total 2025		
			nº	/1er. Tr 24	nº	/2º Tr 24	nº	/3er. Tr 24	nº	/4º Tr 24	nº	/2024	
Sesiones	1.810.836	374.788	414.786	10,67%								414.786	-77,09%
Total usuarios	993.947	217.653	231.845	6,52%								231.845	-76,67%
Vistas	5.909.593	1.139.941	1.139.606	-0,03%								1.139.606	-80,72%
Vistas/sesión	3,26	3,04	2,75	-9,67%								2,75	-15,81%
Tiempo de interacción	0:02:49	0:02:21	0:02:10	-7,80%								0:02:10	-23,08%
% de rebote	22,16	21,28	26,95	26,64%								26,95	21,62%
Nº de eventos	14.054.510	2.787.408	2.793.904	0,23%								2.793.904	-80,12%
Eventos por sesión	7,76	7,44	6,74	-0,09								6,74	-0,13
Sección más visitada	Home	Home	Turismo-Terma.									Turismo-Terma.	

Evolución sesiones y usuarios en 2025



Evolución vistas en 2025

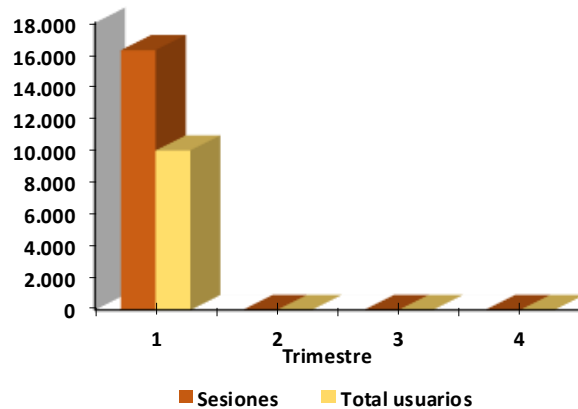


Ceapat

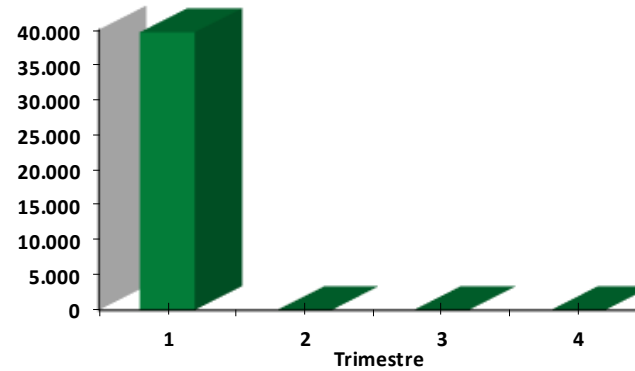
VISIÓN GENERAL DEL USO Y TRÁFICO DE LOS DISTINTOS SITIOS QUE CONFORMAN LA PLATAFORMA WEB DEL IMSERSO EVOLUCIÓN TRIMESTRAL AÑO 2025 ceapat.imserso.es

CEAPAT	Año 2024		Año 2025									
	Total	1er. Tr 24	1er. Trim.		2º Trim.		3er. Trim.		4º Trim.		Total 2025	
			nº	/1er. Tr 24	nº	/2º Tr 24	nº	/3er. Tr 24	nº	/4º Tr 24	nº	/2024
Sesiones	51.782	16.533	16.286	-1,49%							16.286	-68,55%
Total usuarios	31.856	10.239	9.997	-2,36%							9.997	-68,62%
Vistas	135.638	42.956	39.604	-7,80%							39.604	-70,80%
Vistas/sesión	2,62	2,60	2,43	-6,41%							2,43	-7,16%
Tiempo de interacción	0:01:25	0:01:24	0:01:13	-13,10%							0:01:13	-14,12%
% de rebote	31,85	31,81	35,97	13,08%							35,97	12,94%
Nº de eventos	365.557	116.958	107.237	-8,31%							107.237	-70,66%
Eventos por sesión	7,06	7,07	6,58	-0,07							6,58	-0,07
Sección más visitada	Catálogo PA	Catálogo PA	Catálogo PA								Catálogo PA	

Evolución sesiones y usuarios en 2025



Evolución vistas en 2025

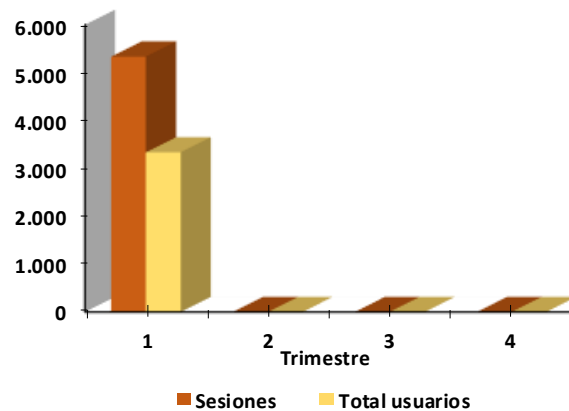


Ceadac

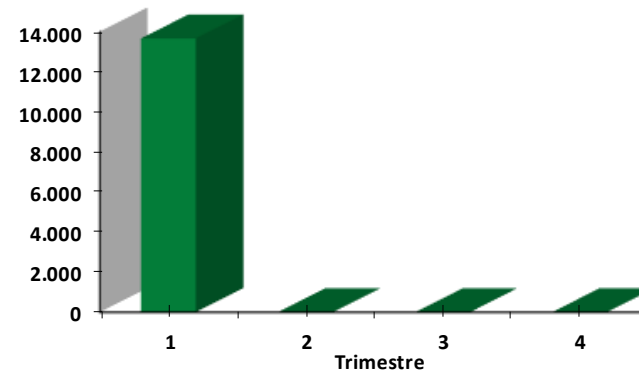
VISIÓN GENERAL DEL USO Y TRÁFICO DE LOS DISTINTOS SITIOS QUE CONFORMAN LA PLATAFORMA WEB DEL IMSERSO EVOLUCIÓN TRIMESTRAL AÑO 2025 ceadac.imserso.es

CEADAC	Año 2024		Año 2025									
	Total	1er. Tr 24	1er. Trim.		2º Trim.		3er. Trim.		4º Trim.		Total 2025	
			nº	/1er. Tr 24	nº	/2º Tr 24	nº	/3er. Tr 24	nº	/4º Tr 24	nº	/2024
Sesiones	22.698	5.452	5.336	-2,13%							5.336	-76,49%
Total usuarios	13.910	3.787	3.335	-11,94%							3.335	-76,02%
Vistas	65.122	19.224	13.651	-28,99%							13.651	-79,04%
Vistas/sesión	2,87	3,53	2,56	-27,45%							2,56	-10,83%
Tiempo de interacción	0:01:40	0:01:41	0:01:22	-18,81%							0:01:22	-18,00%
% de rebote	33,27	33,80	34,76	2,84%							34,76	4,48%
Nº de eventos	157.279	41.457	33.962	-18,08%							33.962	-78,41%
Eventos por sesión	6,93	7,60	6,36	-0,16							6,36	-0,08
Sección más visitada	Home	Home	Home								Home	

Evolución sesiones y usuarios en 2025



Evolución vistas en 2025

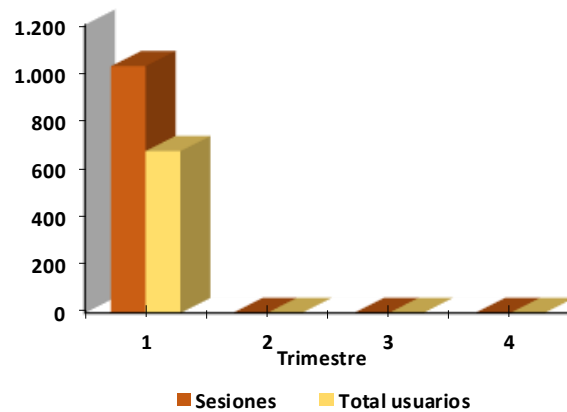


CRE Discapacidad y Dependencia

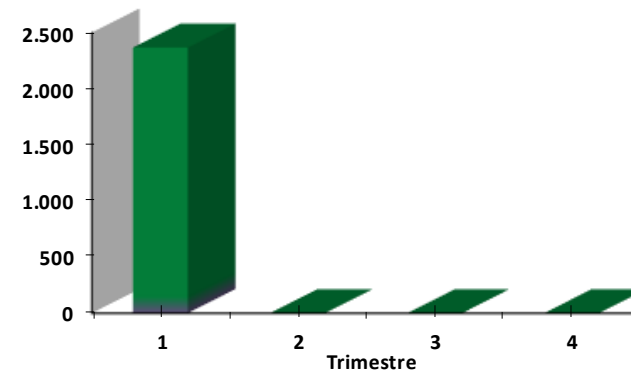
VISIÓN GENERAL DEL USO Y TRÁFICO DE LOS DISTINTOS SITIOS QUE CONFORMAN LA PLATAFORMA WEB DEL IMSERSO
EVOLUCIÓN TRIMESTRAL AÑO 2025
crediscapacidadydependencia.imsero.es

CRE DISCAPACIDAD Y DEPENDENCIA	Año 2024		Año 2025									
	Total	1er. Tr 24	1er. Trim.		2º Trim.		3er. Trim.		4º Trim.		Total 2025	
			nº	/1er. Tr 24	nº	/2º Tr 24	nº	/3er. Tr 24	nº	/4º Tr 24	nº	/2024
Sesiones	4.241	820	1.028	25,37%							1.028	-75,76%
Total usuarios	2.508	580	674	16,21%							674	-73,13%
Vistas	15.093	5.133	2.365	-53,93%							2.365	-84,33%
Vistas/sesión	3,56	6,26	2,30	-63,25%							2,30	-35,36%
Tiempo de interacción	0:02:06	0:02:52	0:01:10	-59,30%							0:01:10	-44,44%
% de rebote	37,28	32,68	37,74	15,48%							37,74	1,23%
Nº de eventos	32.178	8.650	5.770	-33,29%							5.770	-82,07%
Eventos por sesión	7,59	10,55	5,61	-0,47							5,61	-0,26
Sección más visitada	Home	Home	Home								Home	

Evolución sesiones y usuarios en 2025



Evolución vistas en 2025

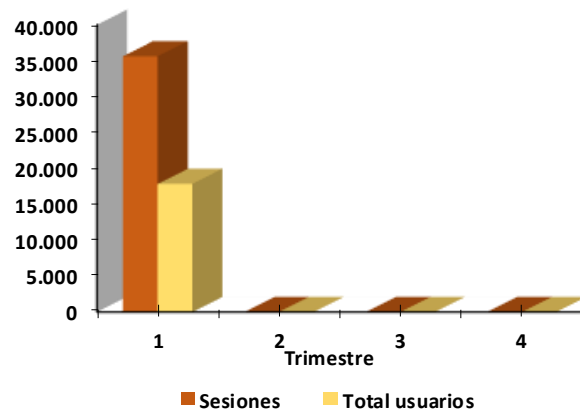


CRE Alzheimer (CREA)

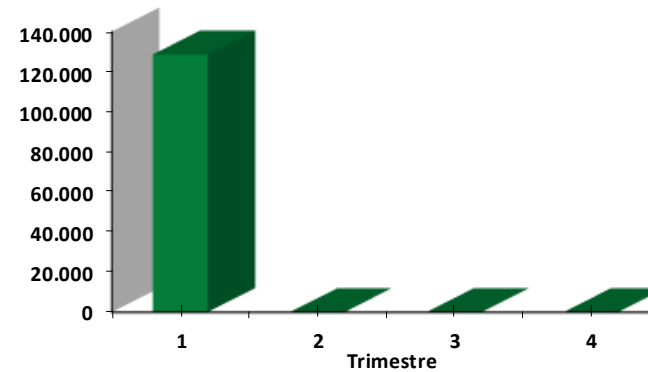
VISIÓN GENERAL DEL USO Y TRÁFICO DE LOS DISTINTOS SITIOS QUE CONFORMAN LA PLATAFORMA WEB DEL IMSERSO EVOLUCIÓN TRIMESTRAL AÑO 2025 crealzheimersersos.es

CRE ALZHEIMER	Año 2024		Año 2025									
	Total	1er. Tr 24	1er. Trim.		2º Trim.		3er. Trim.		4º Trim.		Total 2025	
			nº	/1er. Tr 24	nº	/2º Tr 24	nº	/3er. Tr 24	nº	/4º Tr 24	nº	/2024
Sesiones	120.975	39.228	35.609	-9,23%							35.609	-70,56%
Total usuarios	55.051	18.321	17.841	-2,62%							17.841	-67,59%
Vistas	437.281	138.446	128.529	-7,16%							128.529	-70,61%
Vistas/sesión	3,61	3,53	3,61	2,27%							3,61	-0,14%
Tiempo de interacción	0:02:18	0:02:19	0:02:07	-8,63%							0:02:07	-7,97%
% de rebote	28,83	27,66	29,57	6,91%							29,57	2,57%
Nº de eventos	946.542	292.776	270.401	-7,64%							270.401	-71,43%
Eventos por sesión	7,82	7,46	7,59	0,02							7,59	-0,03
Sección más visitada	Cursos 2024	Cursos 2024	Cursos 2025								Cursos 2025	

Evolución sesiones y usuarios en 2025



Evolución vistas en 2025

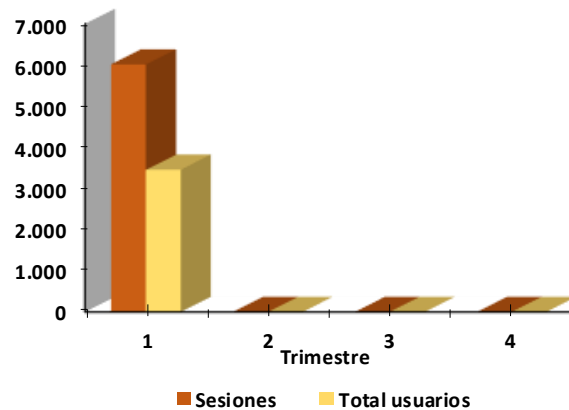


CRE Enfermedades Raras (Creer)

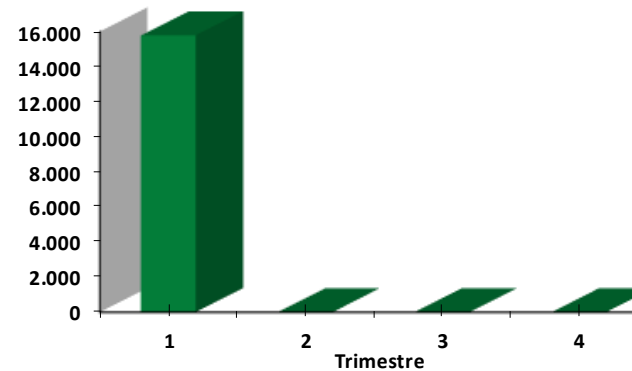
VISIÓN GENERAL DEL USO Y TRÁFICO DE LOS DISTINTOS SITIOS QUE CONFORMAN LA PLATAFORMA WEB DEL IMSERSO
 EVOLUCIÓN TRIMESTRAL AÑO 2025
 creenfermedadesraras.imsero.es

CRE ENFERMEDADES RARAS	Año 2024		Año 2025									
	Total	1er. Tr 24	1er. Trim.		2º Trim.		3er. Trim.		4º Trim.		Total 2025	
			nº	/1er. Tr 24	nº	/2º Tr 24	nº	/3er. Tr 24	nº	/4º Tr 24	nº	/2024
Sesiones	16.728	4.844	6.015	24,17%							6.015	-64,04%
Total usuarios	9.174	2.992	3.455	15,47%							3.455	-62,34%
Vistas	44.918	13.137	15.774	20,07%							15.774	-64,88%
Vistas/sesión	2,69	2,71	2,62	-3,30%							2,62	-2,34%
Tiempo de interacción	0:01:33	0:01:29	0:01:27	-2,25%							0:01:27	-6,45%
% de rebote	35,33	33,82	35,41	4,70%							35,41	0,23%
Nº de eventos	113.237	33.404	39.879	19,38%							39.879	-64,78%
Eventos por sesión	6,77	6,90	6,63	-0,04							6,63	-0,02
Sección más visitada	Home	Home	Home								Home	

Evolución sesiones y usuarios en 2025



Evolución vistas en 2025

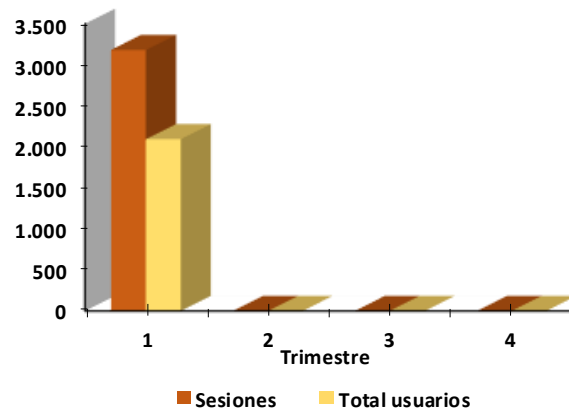


CRE Atención Psicosocial (Creap)

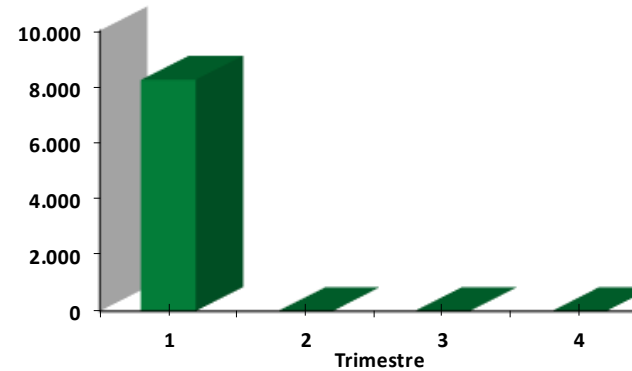
VISIÓN GENERAL DEL USO Y TRÁFICO DE LOS DISTINTOS SITIOS QUE CONFORMAN LA PLATAFORMA WEB DEL IMSERSO
EVOLUCIÓN TRIMESTRAL AÑO 2025
creap.imserso.es

CRE ATENCIÓN PSICOSOCIAL	Año 2024		Año 2025									
	Total	1er. Tr 24	1er. Trim.		2º Trim.		3er. Trim.		4º Trim.		Total 2025	
			nº	/1er. Tr 24	nº	/2º Tr 24	nº	/3er. Tr 24	nº	/4º Tr 24	nº	/2024
Sesiones	22.411	4.492	3.181	-29,19%							3.181	-85,81%
Total usuarios	15.150	3.525	2.094	-40,60%							2.094	-86,18%
Vistas	49.802	11.200	8.241	-26,42%							8.241	-83,45%
Vistas/sesión	2,22	2,49	2,59	3,91%							2,59	16,58%
Tiempo de interacción	0:01:15	0:01:11	0:01:15	5,63%							0:01:15	0,00%
% de rebote	32,37	31,19	33,39	7,05%							33,39	3,15%
Nº de eventos	137.412	28.896	20.698	-28,37%							20.698	-84,94%
Eventos por sesión	6,13	6,43	6,51	0,01							6,51	0,06
Sección más visitada	TMG	TMG	TMG								TMG	

Evolución sesiones y usuarios en 2025



Evolución vistas en 2025

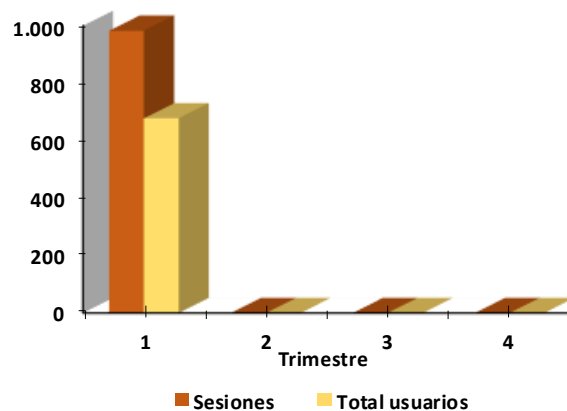


CRE Discapacidades Neurológicas (Credine)

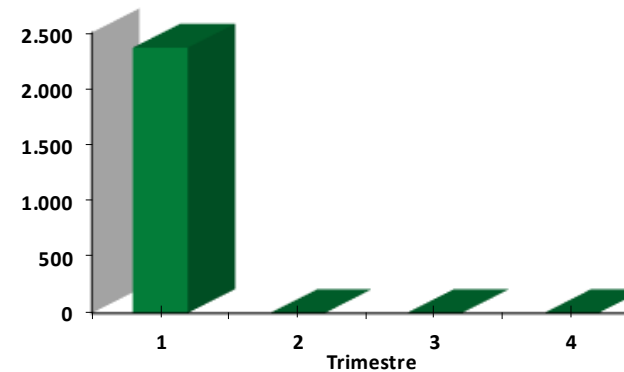
VISIÓN GENERAL DEL USO Y TRÁFICO DE LOS DISTINTOS SITIOS QUE CONFORMAN LA PLATAFORMA WEB DEL IMSERSO
 EVOLUCIÓN TRIMESTRAL AÑO 2025
 credine.imsero.es

CRE DISCAPACIDADES NEUROLÓGICAS	Año 2024		Año 2025									
	Total	1er. Tr 24	1er. Trim.		2º Trim.		3er. Trim.		4º Trim.		Total 2025	
			nº	/1er. Tr 24	nº	/2º Tr 24	nº	/3er. Tr 24	nº	/4º Tr 24	nº	/2024
Sesiones	3.876	630	983	56,03%							983	-74,64%
Total usuarios	2.480	718	678	-5,57%							678	-72,66%
Vistas	21.342	11.055	2.364	-78,62%							2.364	-88,92%
Vistas/sesión	5,51	17,55	2,40	-86,30%							2,40	-56,32%
Tiempo de interacción	0:02:36	0:04:42	0:01:21	-71,28%							0:01:21	-48,08%
% de rebote	31,45	31,59	38,66	22,38%							38,66	22,93%
Nº de eventos	38.140	14.440	5.914	-59,04%							5.914	-84,49%
Eventos por sesión	9,84	22,92	6,02	-0,74							6,02	-0,39
Sección más visitada	El Credine	Home	El Credine								El Credine	

Evolución sesiones y usuarios en 2025



Evolución vistas en 2025

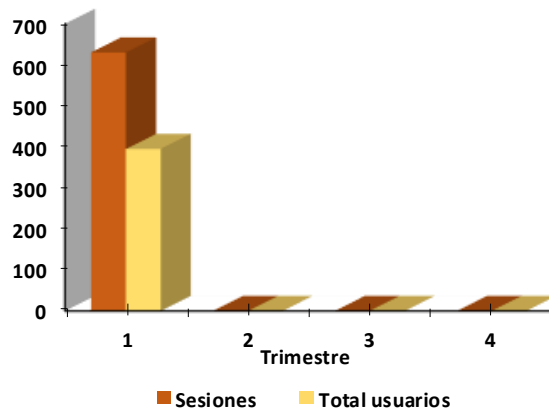


CRE Atención Dependencia (Credei)

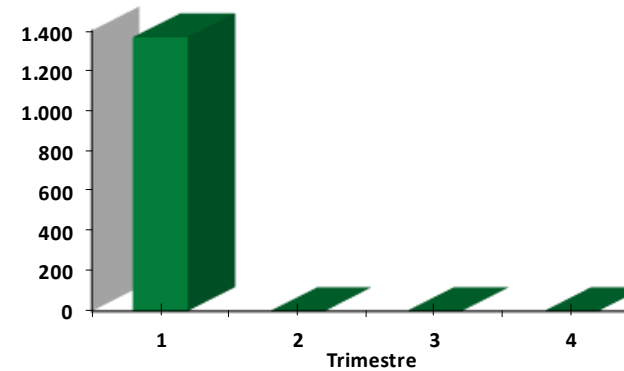
VISIÓN GENERAL DEL USO Y TRÁFICO DE LOS DISTINTOS SITIOS QUE CONFORMAN LA PLATAFORMA WEB DEL IMSERSO
 EVOLUCIÓN TRIMESTRAL AÑO 2025
 credei.inmerso.es

CRE ATENCIÓN DEPENDENCIA	Año 2024		Año 2025									
	Total	1er. Tr 24	1er. Trim.		2º Trim.		3er. Trim.		4º Trim.		Total 2025	
			nº	/1er. Tr 24	nº	/2º Tr 24	nº	/3er. Tr 24	nº	/4º Tr 24	nº	/2024
Sesiones	2.898	819	630	-23,08%							630	-78,26%
Total usuarios	1.858	608	395	-35,03%							395	-78,74%
Vistas	12.215	7.062	1.366	-80,66%							1.366	-88,82%
Vistas/sesión	4,21	8,62	2,17	-74,85%							2,17	-48,56%
Tiempo de interacción	0:02:01	0:03:34	0:01:15	-64,95%							0:01:15	-38,02%
% de rebote	35,68	34,55	37,30	7,96%							37,30	4,54%
Nº de eventos	23.794	10.779	3.554	-67,03%							3.554	-85,06%
Eventos por sesión	8,21	13,16	5,64	-0,57							5,64	-0,31
Sección más visitada	Home	Home	Home								Home	

Evolución sesiones y usuarios en 2025



Evolución vistas en 2025

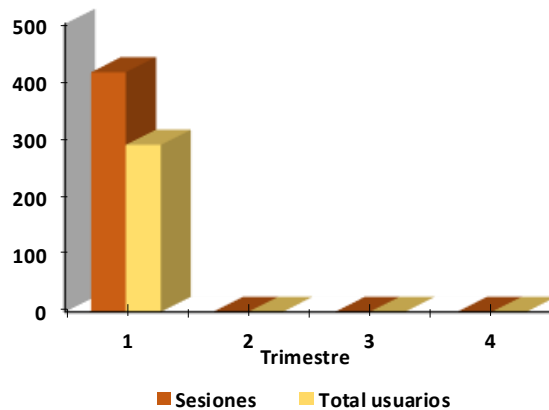


CRE Atención Sociosanitaria Dependencia (Credef)

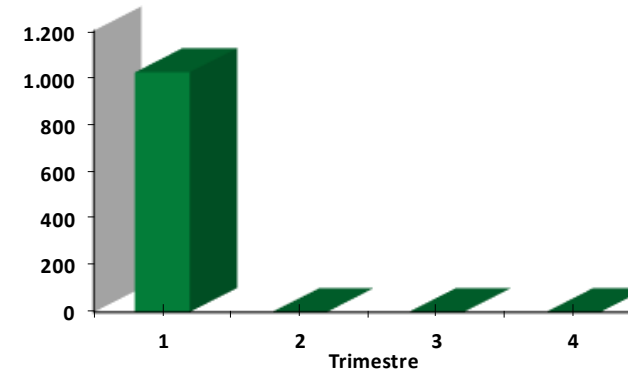
VISIÓN GENERAL DEL USO Y TRÁFICO DE LOS DISTINTOS SITIOS QUE CONFORMAN LA PLATAFORMA WEB DEL IMSERSO
EVOLUCIÓN TRIMESTRAL AÑO 2025
credef.inmerso.es

CRE ATENCIÓN SOCIOSANITARIA DEPENDENCIA	Año 2024		Año 2025									
	Total	1er. Tr 24	1er. Trim.		2º Trim.		3er. Trim.		4º Trim.		Total 2025	
			nº	/1er. Tr 24	nº	/2º Tr 24	nº	/3er. Tr 24	nº	/4º Tr 24	nº	/2024
Sesiones	1.603	343	416	21,28%							416	-74,05%
Total usuarios	1.149	362	290	-19,89%							290	-74,76%
Vistas	9.078	5.617	1.022	-81,81%							1.022	-88,74%
Vistas/sesión	5,66	16,38	2,46	-85,00%							2,46	-56,62%
Tiempo de interacción	0:02:39	0:04:52	0:01:16	-73,97%							0:01:16	-52,20%
% de rebote	34,12	29,74	39,42	32,55%							39,42	15,53%
Nº de eventos	15.889	7.277	2.610	-64,13%							2.610	-83,57%
Eventos por sesión	9,91	21,22	6,27	-0,70							6,27	-0,37
Sección más visitada	Home	Home	Home								Home	

Evolución sesiones y usuarios en 2025



Evolución vistas en 2025

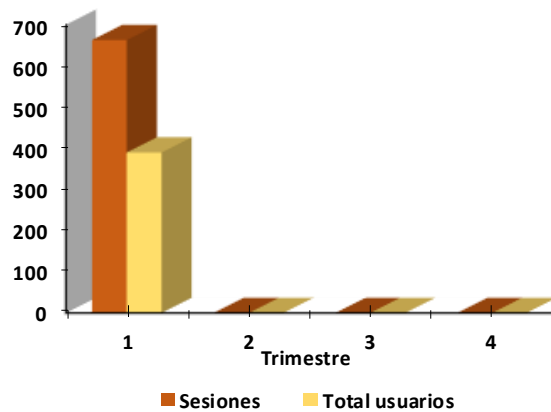


CAMF de Alcuéscar

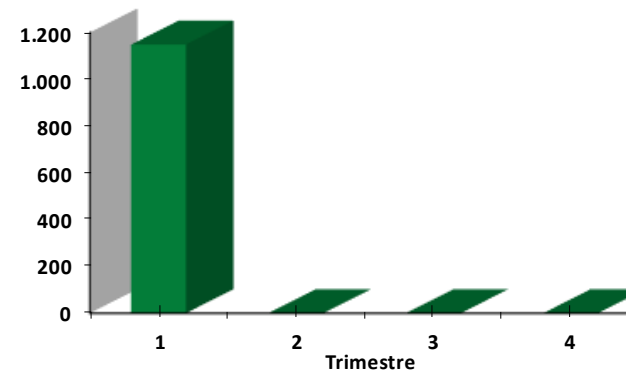
VISIÓN GENERAL DEL USO Y TRÁFICO DE LOS DISTINTOS SITIOS QUE CONFORMAN LA PLATAFORMA WEB DEL IMSERO
 EVOLUCIÓN TRIMESTRAL AÑO 2025
 camfalcuescar.imeso.es

CAMF ALCUÉSCAR	Año 2024		Año 2025									
	Total	1er. Tr 24	1er. Trim.		2º Trim.		3er. Trim.		4º Trim.		Total 2025	
			nº	/1er. Tr 24	nº	/2º Tr 24	nº	/3er. Tr 24	nº	/4º Tr 24	nº	/2024
Sesiones	3.130	776	663	-14,56%							663	-78,82%
Total usuarios	1.959	531	390	-26,55%							390	-80,09%
Vistas	9.600	4.066	1.148	-71,77%							1.148	-88,04%
Vistas/sesión	3,07	5,24	1,73	-66,95%							1,73	-43,55%
Tiempo de interacción	0:01:33	0:02:19	0:01:02	-55,40%							0:01:02	-33,33%
% de rebote	33,55	34,66	37,71	8,80%							37,71	12,40%
Nº de eventos	21.553	7.139	3.118	-56,32%							3.118	-85,53%
Eventos por sesión	6,89	9,20	4,70	-0,49							4,70	-0,32
Sección más visitada	Home	Home	Home								Home	

Evolución sesiones y usuarios en 2025



Evolución vistas en 2025

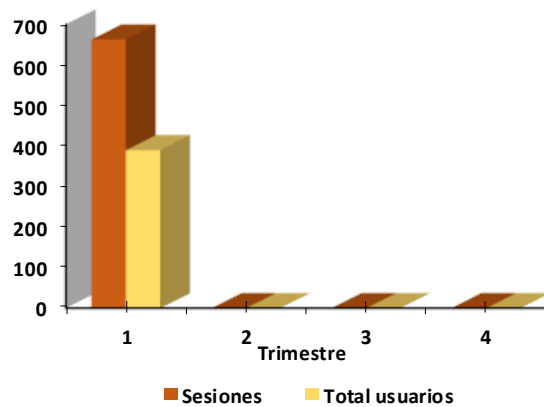


CAMF de Ferrol

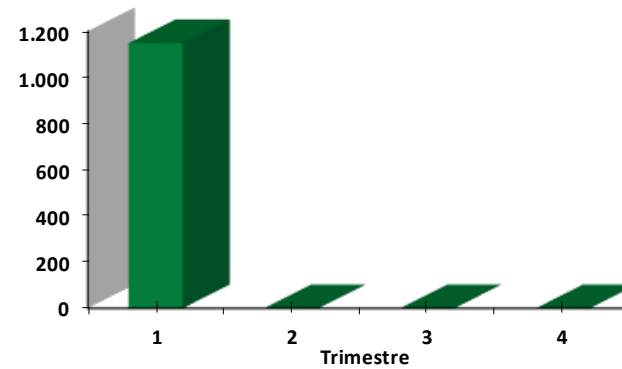
VISIÓN GENERAL DEL USO Y TRÁFICO DE LOS DISTINTOS SITIOS QUE CONFORMAN LA PLATAFORMA WEB DEL IMSEROS EVOLUCIÓN TRIMESTRAL AÑO 2025 camfferrol.imsero.es

CAMF FERROL	Año 2024		Año 2025									
	Total	1er. Tr 24	1er. Trim.		2º Trim.		3er. Trim.		4º Trim.		Total 2025	
			nº	/1er. Tr 24	nº	/2º Tr 24	nº	/3er. Tr 24	nº	/4º Tr 24	nº	/2024
Sesiones	1.480	446	663	48,65%							663	-55,20%
Total usuarios	1.320	506	390	-22,92%							390	-70,45%
Vistas	8.826	5.887	1.148	-80,50%							1.148	-86,99%
Vistas/sesión	5,96	13,20	1,73	-86,88%							1,73	-70,96%
Tiempo de interacción	0:02:00	0:03:29	0:01:02	-70,33%							0:01:02	-48,33%
% de rebote	32,70	28,48	37,71	32,41%							37,71	15,32%
Nº de eventos	15.876	8.288	3.118	-62,38%							3.118	-80,36%
Eventos por sesión	10,73	18,58	4,70	-0,75							4,70	-0,56
Sección más visitada	Home	Home	Home								Home	

Evolución sesiones y usuarios en 2025



Evolución vistas en 2025

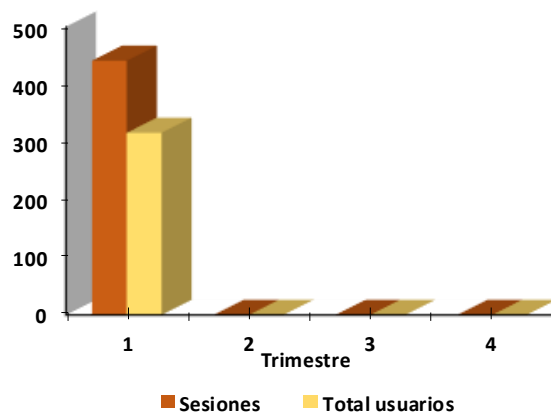


CAMF de Guadalajara

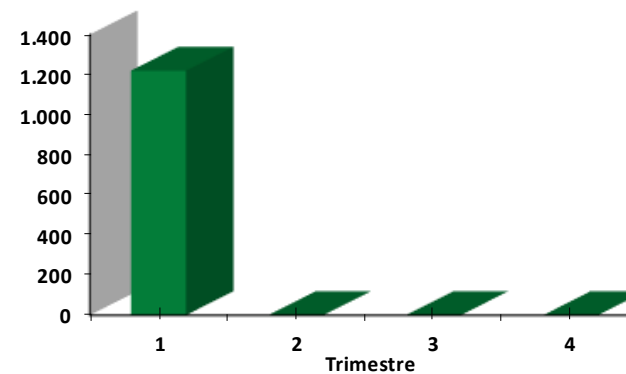
VISIÓN GENERAL DEL USO Y TRÁFICO DE LOS DISTINTOS SITIOS QUE CONFORMAN LA PLATAFORMA WEB DEL IMSERSO EVOLUCIÓN TRIMESTRAL AÑO 2025 camfguadalajara.imserso.es

CAMF GUADALAJARA	Año 2024		Año 2025									
	Total	1er. Tr 24	1er. Trim.		2º Trim.		3er. Trim.		4º Trim.		Total 2025	
			nº	/1er. Tr 24	nº	/2º Tr 24	nº	/3er. Tr 24	nº	/4º Tr 24	nº	/2024
Sesiones	2.504	634	441	-30,44%							441	-82,39%
Total usuarios	1.600	501	316	-36,93%							316	-80,25%
Vistas	8.267	3.575	1.219	-65,90%							1.219	-85,25%
Vistas/sesión	3,30	5,64	2,76	-50,98%							2,76	-16,28%
Tiempo de interacción	0:01:33	0:02:19	0:01:04	-53,96%							0:01:04	-31,18%
% de rebote	33,11	35,33	34,01	-3,74%							34,01	2,72%
Nº de eventos	17.780	6.026	2.995	-50,30%							2.995	-83,16%
Eventos por sesión	7,10	9,50	6,79	-0,29							6,79	-0,04
Sección más visitada	Home	Home	Home								Home	

Evolución sesiones y usuarios en 2025



Evolución vistas en 2025

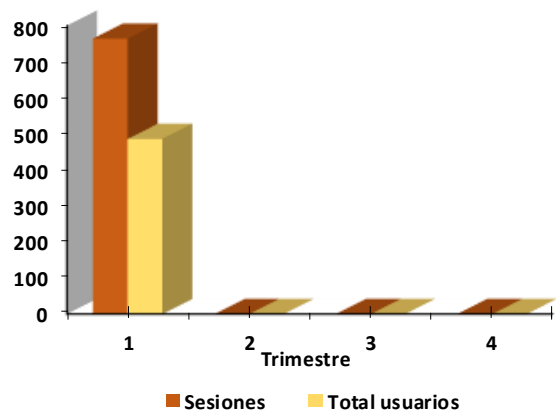


CAMF de Leganés

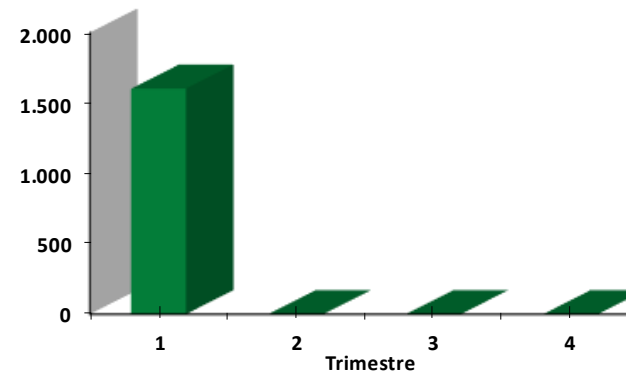
VISIÓN GENERAL DEL USO Y TRÁFICO DE LOS DISTINTOS SITIOS QUE CONFORMAN LA PLATAFORMA WEB DEL IMSERSO EVOLUCIÓN TRIMESTRAL AÑO 2025 camfleganes.imserso.es

CAMF LEGANÉS	Año 2024		Año 2025									
	Total	1er. Tr 24	1er. Trim.		2º Trim.		3er. Trim.		4º Trim.		Total 2025	
			nº	/1er. Tr 24	nº	/2º Tr 24	nº	/3er. Tr 24	nº	/4º Tr 24	nº	/2024
Sesiones	3.606	878	764	-12,98%							764	-78,81%
Total usuarios	2.140	506	486	-3,95%							486	-77,29%
Vistas	7.667	1.747	1.601	-8,36%							1.601	-79,12%
Vistas/sesión	2,13	1,99	2,10	5,32%							2,10	-1,44%
Tiempo de interacción	0:01:18	0:01:31	0:01:09	-24,18%							0:01:09	-11,54%
% de rebote	34,28	31,09	34,95	12,42%							34,95	1,95%
Nº de eventos	20.120	4.778	4.142	-13,31%							4.142	-79,41%
Eventos por sesión	5,58	5,44	5,42	0,00							5,42	-0,03
Sección más visitada	Home	Home	Home								Home	

Evolución sesiones y usuarios en 2025



Evolución vistas en 2025

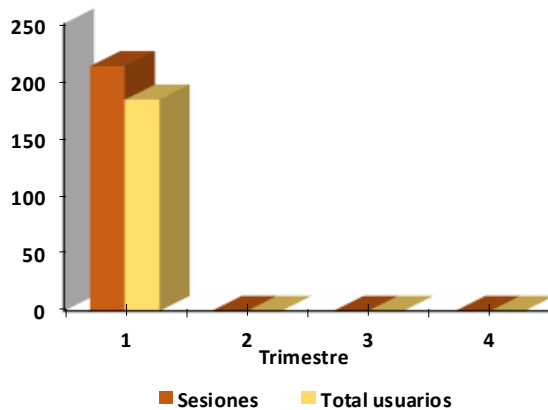


CAMF de Pozoblanco

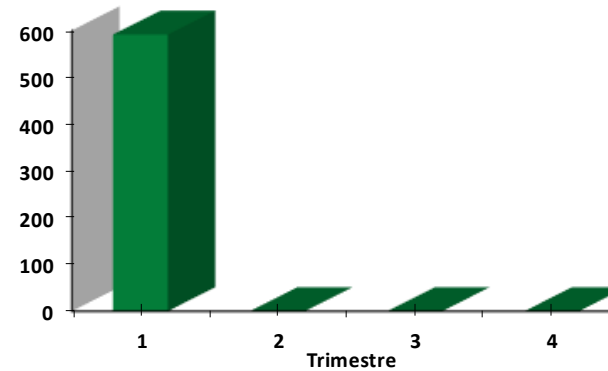
VISIÓN GENERAL DEL USO Y TRÁFICO DE LOS DISTINTOS SITIOS QUE CONFORMAN LA PLATAFORMA WEB DEL IMSERSO EVOLUCIÓN TRIMESTRAL AÑO 2025 camfpozoblanco.imserso.es

CAMF POZOBLANCO	Año 2024		Año 2025									
	Total	1er. Tr 24	1er. Trim.		2º Trim.		3er. Trim.		4º Trim.		Total 2025	
			nº	/1er. Tr 24	nº	/2º Tr 24	nº	/3er. Tr 24	nº	/4º Tr 24	nº	/2024
Sesiones	1.137	248	213	-14,11%							213	-81,27%
Total usuarios	943	278	184	-33,81%							184	-80,49%
Vistas	5.463	3.018	591	-80,42%							591	-89,18%
Vistas/sesión	4,80	12,17	2,77	-77,20%							2,77	-42,25%
Tiempo de interacción	0:01:49	0:03:17	0:00:55	-72,08%							0:00:55	-49,54%
% de rebote	33,86	33,47	33,33	-0,42%							33,33	-1,57%
Nº de eventos	10.583	4.278	1.498	-64,98%							1.498	-85,85%
Eventos por sesión	9,31	17,25	7,03	-0,59							7,03	-0,24
Sección más visitada	Home	Home	Home								Home	

Evolución sesiones y usuarios en 2025



Evolución vistas en 2025

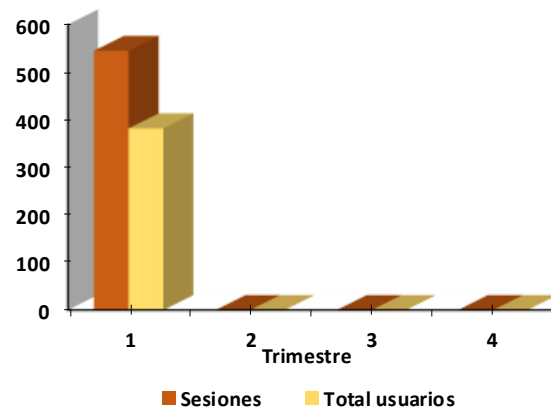


CRMF de Albacete

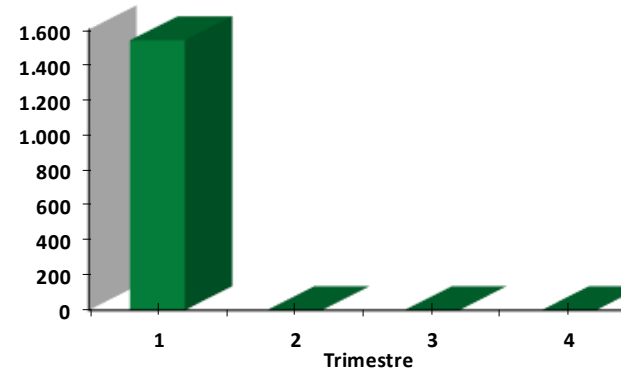
VISIÓN GENERAL DEL USO Y TRÁFICO DE LOS DISTINTOS SITIOS QUE CONFORMAN LA PLATAFORMA WEB DEL IMSERSO EVOLUCIÓN TRIMESTRAL AÑO 2025 crmfalbacete.imserso.es

CRMF ALBACETE	Año 2024		Año 2025									
	Total	1er. Tr 24	1er. Trim.		2º Trim.		3er. Trim.		4º Trim.		Total 2025	
			nº	/1er. Tr 24	nº	/2º Tr 24	nº	/3er. Tr 24	nº	/4º Tr 24	nº	/2024
Sesiones	2.519	594	545	-8,25%							545	-78,36%
Total usuarios	1.852	514	382	-25,68%							382	-79,37%
Vistas	10.293	4.786	1.538	-67,86%							1.538	-85,06%
Vistas/sesión	4,09	8,06	2,82	-64,98%							2,82	-30,94%
Tiempo de interacción	0:01:50	0:03:08	0:01:40	-46,81%							0:01:40	-9,09%
% de rebote	34,42	28,11	32,66	16,19%							32,66	-5,11%
Nº de eventos	21.495	7.682	3.596	-53,19%							3.596	-83,27%
Eventos por sesión	8,53	12,93	6,60	-0,49							6,60	-0,23
Sección más visitada	Home	Home	Home								Home	

Evolución sesiones y usuarios en 2025



Evolución vistas en 2025

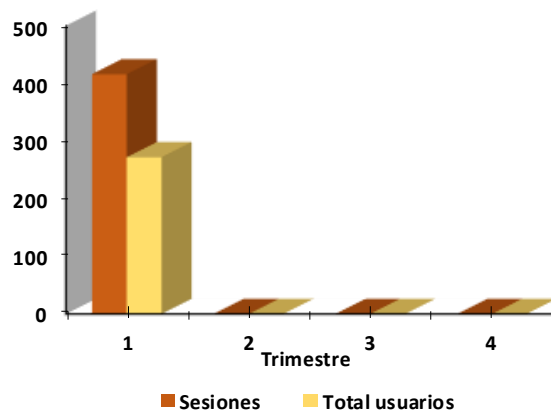


CRMF de Lardero

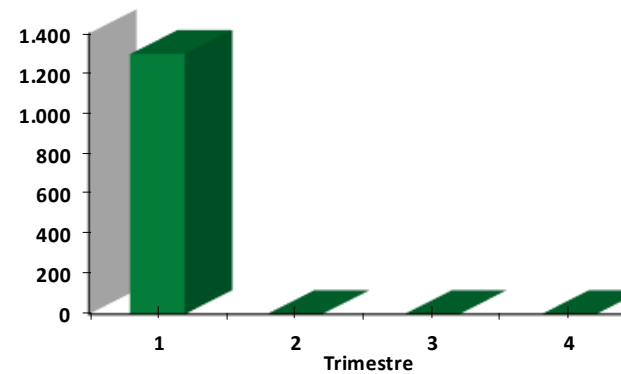
VISIÓN GENERAL DEL USO Y TRÁFICO DE LOS DISTINTOS SITIOS QUE CONFORMAN LA PLATAFORMA WEB DEL IMSERSO EVOLUCIÓN TRIMESTRAL AÑO 2025 crmflardero.imsero.es

CRMF LARDERO	Año 2024		Año 2025									
	Total	1er. Tr 24	1er. Trim.		2º Trim.		3er. Trim.		4º Trim.		Total 2025	
			nº	/1er. Tr 24	nº	/2º Tr 24	nº	/3er. Tr 24	nº	/4º Tr 24	nº	/2024
Sesiones	1.670	482	416	-13,69%							416	-75,09%
Total usuarios	1.201	399	272	-31,83%							272	-77,35%
Vistas	7.739	4.265	1.297	-69,59%							1.297	-83,24%
Vistas/sesión	4,63	8,85	3,12	-64,76%							3,12	-32,72%
Tiempo de interacción	0:02:01	0:03:31	0:01:21	-61,61%							0:01:21	-33,06%
% de rebote	36,47	34,44	37,26	8,19%							37,26	2,17%
Nº de eventos	14.768	6.354	2.913	-54,15%							2.913	-80,27%
Eventos por sesión	8,84	13,18	7,00	-0,47							7,00	-0,21
Sección más visitada	Home	Home	El CRMF								El CRMF	

Evolución sesiones y usuarios en 2025



Evolución vistas en 2025

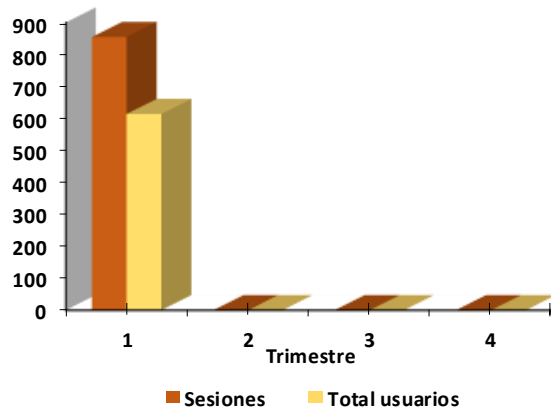


CRMF de Madrid

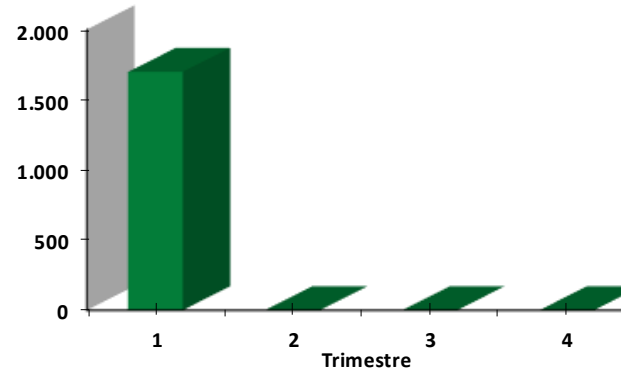
VISIÓN GENERAL DEL USO Y TRÁFICO DE LOS DISTINTOS SITIOS QUE CONFORMAN LA PLATAFORMA WEB DEL IMSERSO EVOLUCIÓN TRIMESTRAL AÑO 2025 crmfmadrid.inmerso.es

CRMF MADRID	Año 2024		Año 2025									
	Total	1er. Tr 24	1er. Trim.		2º Trim.		3er. Trim.		4º Trim.		Total 2025	
			nº	/1er. Tr 24	nº	/2º Tr 24	nº	/3er. Tr 24	nº	/4º Tr 24	nº	/2024
Sesiones	4.191	758	855	12,80%							855	-79,60%
Total usuarios	2.152	436	614	40,83%							614	-71,47%
Vistas	8.429	1.405	1.697	20,78%							1.697	-79,87%
Vistas/sesión	2,01	1,85	1,98	7,08%							1,98	-1,31%
Tiempo de interacción	0:01:19	0:01:05	0:00:50	-23,08%							0:00:50	-36,71%
% de rebote	37,20	38,13	33,22	-12,88%							33,22	-10,70%
Nº de eventos	22.286	3.963	4.680	18,09%							4.680	-79,00%
Eventos por sesión	5,32	5,23	5,47	0,05							5,47	0,03
Sección más visitada	Home	Home	Home								Home	

Evolución sesiones y usuarios en 2025



Evolución vistas en 2025

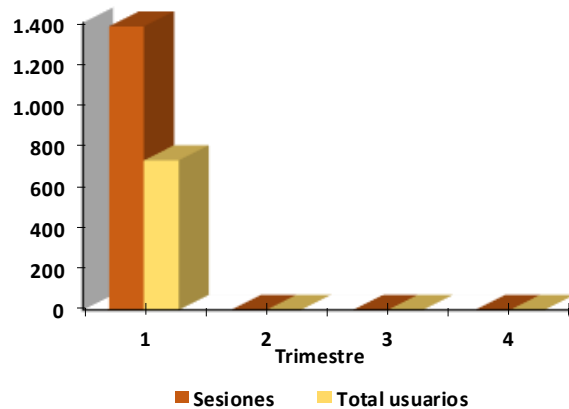


CRMF de Salamanca

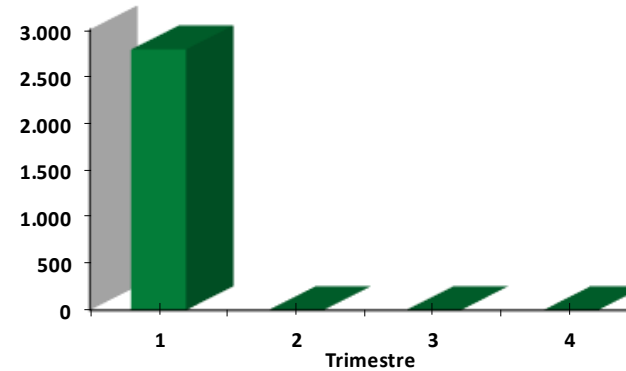
VISIÓN GENERAL DEL USO Y TRÁFICO DE LOS DISTINTOS SITIOS QUE CONFORMAN LA PLATAFORMA WEB DEL IMSERSO EVOLUCIÓN TRIMESTRAL AÑO 2025 crmfosalamanca.imserso.es

CRMF SALAMANCA	Año 2024		Año 2025										
	Total	1er. Tr 24	1er. Trim.		2º Trim.		3er. Trim.		4º Trim.		Total 2025		
			nº	/1er. Tr 24	nº	/2º Tr 24	nº	/3er. Tr 24	nº	/4º Tr 24	nº	/2024	
Sesiones	3.911	920	1.382	50,22%								1.382	-64,66%
Total usuarios	2.325	700	729	4,14%								729	-68,65%
Vistas	13.968	6.928	2.786	-59,79%								2.786	-80,05%
Vistas/sesión	3,57	7,53	2,02	-73,23%								2,02	-43,55%
Tiempo de interacción	0:02:00	0:03:16	0:01:14	-62,24%								0:01:14	-38,33%
% de rebote	33,78	31,96	37,34	16,83%								37,34	10,54%
Nº de eventos	28.361	10.627	7.144	-32,78%								7.144	-74,81%
Eventos por sesión	7,25	11,55	5,17	-0,55								5,17	-0,29
Sección más visitada	Home	Home	Home									Home	

Evolución sesiones y usuarios en 2025



Evolución vistas en 2025

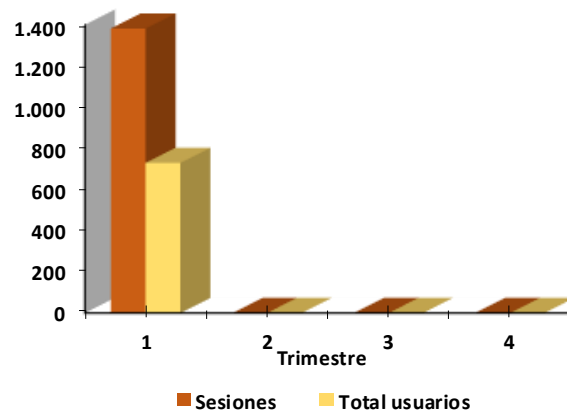


CRMF de San Fernando

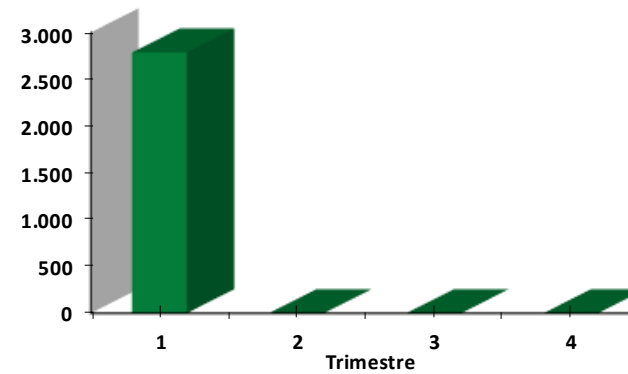
VISIÓN GENERAL DEL USO Y TRÁFICO DE LOS DISTINTOS SITIOS QUE CONFORMAN LA PLATAFORMA WEB DEL IMSERSO EVOLUCIÓN TRIMESTRAL AÑO 2025 crmfsanfernando.imserso.es

CRMF SAN FERNANDO	Año 2024		Año 2025									
	Total	1er. Tr 24	1er. Trim.		2º Trim.		3er. Trim.		4º Trim.		Total 2025	
			nº	/1er. Tr 24	nº	/2º Tr 24	nº	/3er. Tr 24	nº	/4º Tr 24	nº	/2024
Sesiones	3.203	988	1.382	39,88%							1.382	-56,85%
Total usuarios	2.062	640	729	13,91%							729	-64,65%
Vistas	9.090	2.744	2.786	1,53%							2.786	-69,35%
Vistas/sesión	2,84	2,78	2,02	-27,42%							2,02	-28,97%
Tiempo de interacción	0:01:38	0:01:51	0:01:14	-33,33%							0:01:14	-24,49%
% de rebote	35,34	34,21	37,34	9,15%							37,34	5,66%
Nº de eventos	21.792	6.580	7.144	8,57%							7.144	-67,22%
Eventos por sesión	6,80	6,66	5,17	-0,22							5,17	-0,24
Sección más visitada	Home	Home	Home								Home	

Evolución sesiones y usuarios en 2025



Evolución vistas en 2025

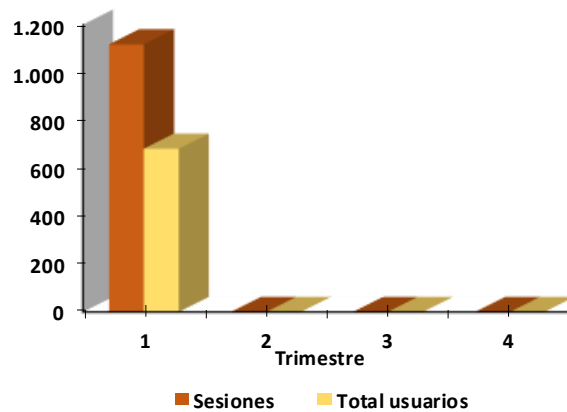


CPAP de Bergondo

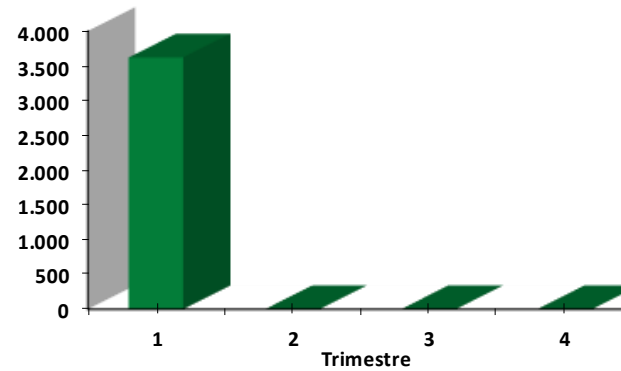
VISIÓN GENERAL DEL USO Y TRÁFICO DE LOS DISTINTOS SITIOS QUE CONFORMAN LA PLATAFORMA WEB DEL IMSERSO EVOLUCIÓN TRIMESTRAL AÑO 2025 cpapbergondo.imserso.es

CPAP BERGONDO	Año 2024		Año 2025									
	Total	1er. Tr 24	1er. Trim.		2º Trim.		3er. Trim.		4º Trim.		Total 2025	
			nº	/1er. Tr 24	nº	/2º Tr 24	nº	/3er. Tr 24	nº	/4º Tr 24	nº	/2024
Sesiones	4.010	840	1.118	33,10%							1.118	-72,12%
Total usuarios	2.416	574	682	18,82%							682	-71,77%
Vistas	14.182	3.032	3.622	19,46%							3.622	-74,46%
Vistas/sesión	3,54	3,61	3,24	-10,25%							3,24	-8,40%
Tiempo de interacción	0:01:39	0:01:33	0:01:26	-7,53%							0:01:26	-13,13%
% de rebote	35,86	35,83	41,68	16,33%							41,68	16,23%
Nº de eventos	31.592	6.671	7.973	19,52%							7.973	-74,76%
Eventos por sesión	7,88	7,94	7,13	-0,10							7,13	-0,09
Sección más visitada	Home	Home	El CPAP								El CPAP	

Evolución sesiones y usuarios en 2025



Evolución vistas en 2025

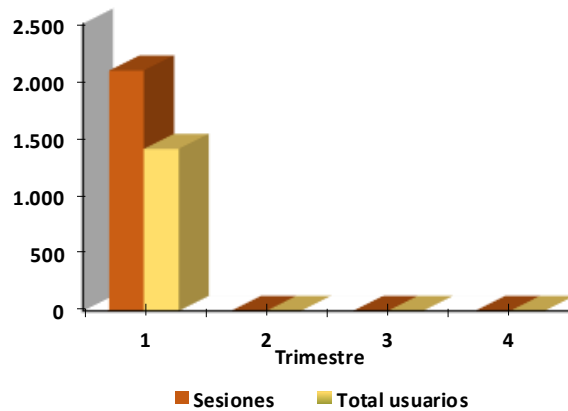


Ciudades Amigables

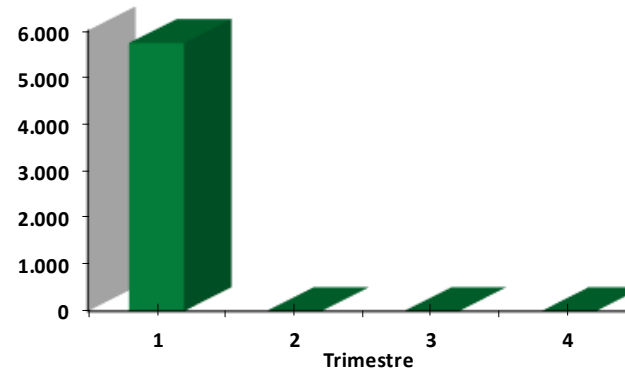
VISIÓN GENERAL DEL USO Y TRÁFICO DE LOS DISTINTOS SITIOS QUE CONFORMAN LA PLATAFORMA WEB DEL IMSERSO EVOLUCIÓN TRIMESTRAL AÑO 2025 ciudadesamigables.imserso.es

CIUDADES AMIGABLES	Año 2024		Año 2025									
	Total	1er. Tr 24	1er. Trim.		2º Trim.		3er. Trim.		4º Trim.		Total 2025	
			nº	/1er. Tr 24	nº	/2º Tr 24	nº	/3er. Tr 24	nº	/4º Tr 24	nº	/2024
Sesiones	12.076	2.851	2.093	-26,59%							2.093	-82,67%
Total usuarios	7.645	1.833	1.411	-23,02%							1.411	-81,54%
Vistas	35.329	8.706	5.730	-34,18%							5.730	-83,78%
Vistas/sesión	2,93	3,05	2,74	-10,35%							2,74	-6,42%
Tiempo de interacción	0:01:35	0:01:57	0:01:24	-28,21%							0:01:24	-11,58%
% de rebote	34,09	33,46	38,75	15,81%							38,75	13,67%
Nº de eventos	86.295	21.074	14.312	-32,09%							14.312	-83,42%
Eventos por sesión	7,15	7,39	6,84	-0,07							6,84	-0,04
Sección más visitada	Home	Home	Home								Home	

Evolución sesiones y usuarios en 2025



Evolución vistas en 2025

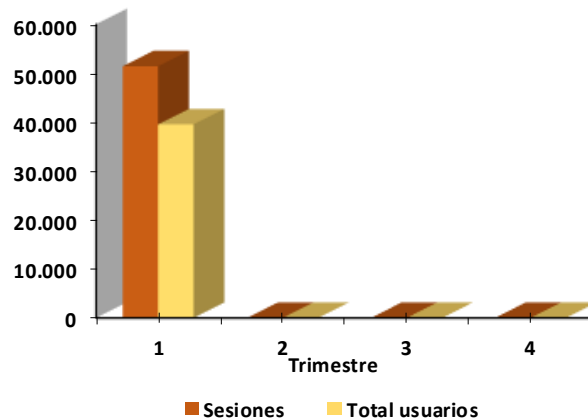


Espacios Colaborativos

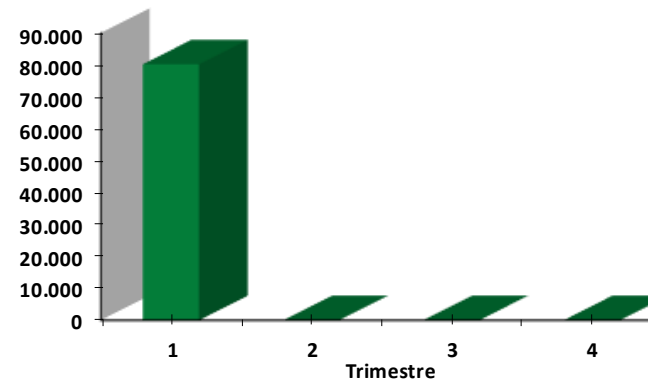
VISIÓN GENERAL DEL USO Y TRÁFICO DE LOS DISTINTOS SITIOS QUE CONFORMAN LA PLATAFORMA WEB DEL IMSERSO EVOLUCIÓN TRIMESTRAL AÑO 2025 colaboracion.imsero.es

ESPACIOS COLABORATIVOS ¹	Año 2024		Año 2025									
	Total	1er. Tr 24	1er. Trim.		2º Trim.		3er. Trim.		4º Trim.		Total 2025	
			nº	/1er. Tr 24	nº	/2º Tr 24	nº	/3er. Tr 24	nº	/4º Tr 24	nº	/2024
Sesiones	174.538	35.112	51.433	46,48%							51.433	-70,53%
Total usuarios	130.923	27.699	39.546	42,77%							39.546	-69,79%
Vistas	328.554	103.765	80.200	-22,71%							80.200	-75,59%
Vistas/sesión	1,88	2,96	1,56	-47,24%							1,56	-17,16%
Tiempo de interacción	0:02:14	0:03:15	0:01:06	-66,32%							0:01:06	-51,16%
% de rebote	41,68	35,89	47,75	33,04%							47,75	14,56%
Nº de eventos	828.594	211.451	218.140	3,16%							218.140	-73,67%
Eventos por sesión	4,75	6,02	4,24	-0,30							4,24	-0,11
Sección más visitada	Blog Creap	Blog Creap	Blog Creap								Blog Creap	

Evolución sesiones y usuarios en 2025



Evolución vistas en 2025



¹ Contabiliza de forma agregada los 8 blogs que el Inmerso mantiene en la fecha a la que hace mención este informe y de los que se ofrece información en detalle en las páginas siguientes.

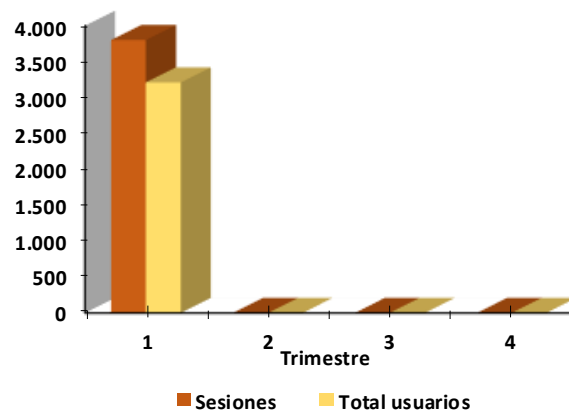


Blog del Ceapat

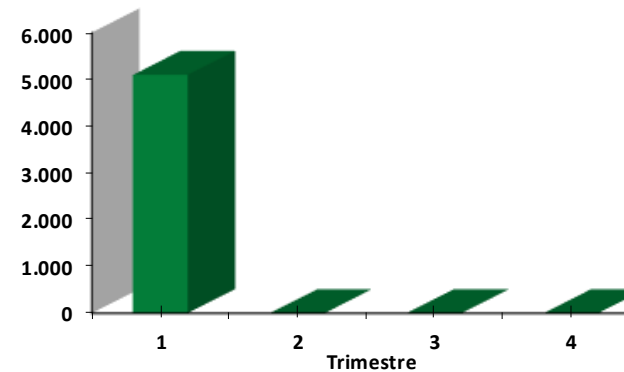
VISIÓN GENERAL DEL USO Y TRÁFICO DE LOS DISTINTOS SITIOS QUE CONFORMAN LA PLATAFORMA WEB DEL IMSERSO EVOLUCIÓN TRIMESTRAL AÑO 2025 blogceapat.imserso.es

BLOG CEAPAT ¹	Año 2024		Año 2025									
	Total	1er. Tr 24	1er. Trim.		2º Trim.		3er. Trim.		4º Trim.		Total 2025	
			nº	/1er. Tr 24	nº	/2º Tr 24	nº	/3er. Tr 24	nº	/4º Tr 24	nº	/2024
Sesiones	14.091	3.181	3.802	19,52%							3.802	-73,02%
Total usuarios	11.168	2.624	3.211	22,37%							3.211	-71,25%
Vistas	25.927	10.296	5.092	-50,54%							5.092	-80,36%
Vistas/sesión	-	3,24	1,34	-58,62%							1,34	#¡VALOR!
Tiempo de interacción	0:01:21	0:01:53	0:01:01	-46,02%							0:01:01	-24,69%
% de rebote	42,30	35,20	45,45	29,12%							45,45	7,45%
Nº de eventos	68.466	20.792	16.034	-22,88%							16.034	-76,58%
Eventos por sesión	4,86	6,54	4,22	-0,35							4,22	-0,13
Sección más visitada	Art. Dho. Adapta...	Art. Dho. Adapta...	Ayudas econom.								Ayudas econom.	

Evolución sesiones y usuarios en 2025



Evolución vistas en 2025

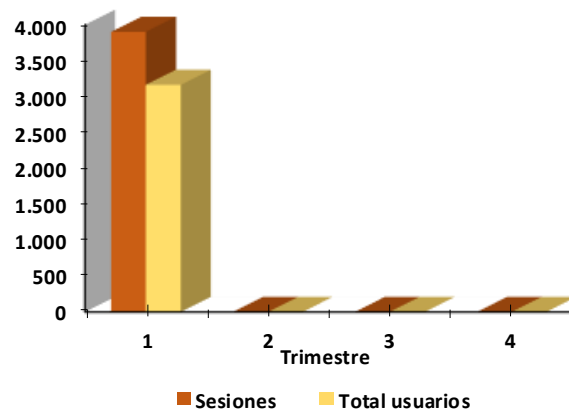


Blog del Ceadac

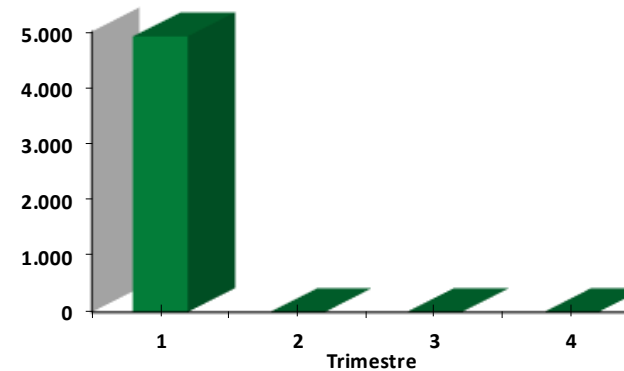
VISIÓN GENERAL DEL USO Y TRÁFICO DE LOS DISTINTOS SITIOS QUE CONFORMAN LA PLATAFORMA WEB DEL IMSERSO EVOLUCIÓN TRIMESTRAL AÑO 2025 blogceadac.inmerso.es

BLOG CEADAC ¹	Año 2024		Año 2025									
	Total	1er. Tr 24	1er. Trim.		2º Trim.		3er. Trim.		4º Trim.		Total 2025	
			nº	/1er. Tr 24	nº	/2º Tr 24	nº	/3er. Tr 24	nº	/4º Tr 24	nº	/2024
Sesiones	10.529	2.207	3.901	76,76%							3.901	-62,95%
Total usuarios	8.145	1.665	3.164	90,03%							3.164	-61,15%
Vistas	15.074	3.695	4.911	32,91%							4.911	-67,42%
Vistas/sesión	-	1,67	1,26	-24,81%							1,26	#¡VALOR!
Tiempo de interacción	0:01:04	0:01:18	0:00:54	-30,77%							0:00:54	-15,63%
% de rebote	43,95	37,11	48,83	31,58%							48,83	11,10%
Nº de eventos	44.596	10.242	15.271	49,10%							15.271	-65,76%
Eventos por sesión	4,24	4,64	3,91	-0,16							3,91	-0,08
Sección más visitada	Art. Texturas...	Art. Texturas...	Claves para...								Claves para...	

Evolución sesiones y usuarios en 2025



Evolución vistas en 2025

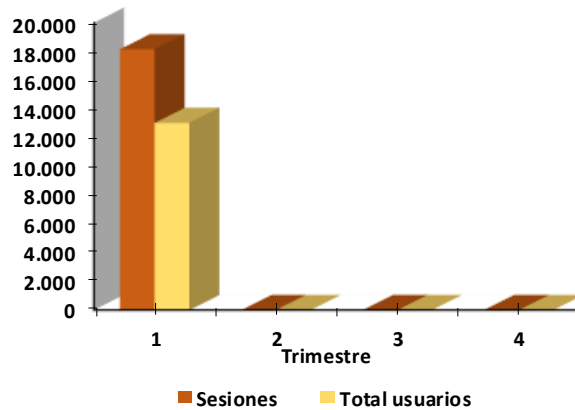


Blog del CRE Alzheimer

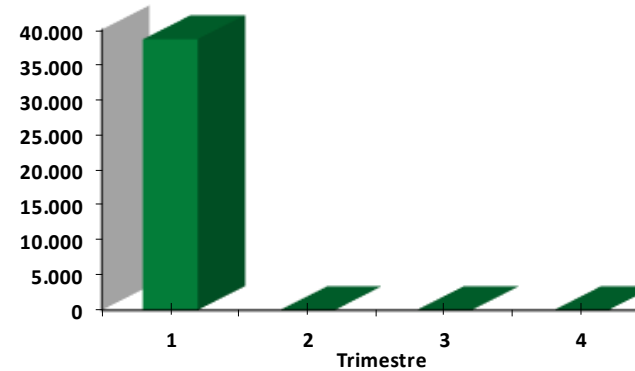
VISIÓN GENERAL DEL USO Y TRÁFICO DE LOS DISTINTOS SITIOS QUE CONFORMAN LA PLATAFORMA WEB DEL IMSERSO EVOLUCIÓN TRIMESTRAL AÑO 2025 blogcrea.imserso.es

BLOG CREA 1	Año 2024		Año 2025									
	Total	1er. Tr 24	1er. Trim.		2º Trim.		3er. Trim.		4º Trim.		Total 2025	
			nº	/1er. Tr 24	nº	/2º Tr 24	nº	/3er. Tr 24	nº	/4º Tr 24	nº	/2024
Sesiones	51.231	9.278	18.155	95,68%							18.155	-64,56%
Total usuarios	34.075	6.351	13.031	105,18%							13.031	-61,76%
Vistas	130.516	32.962	38.605	17,12%							38.605	-70,42%
Vistas/sesión	-	3,55	2,13	-40,15%							2,13	#¡VALOR!
Tiempo de interacción	0:01:37	0:01:59	0:01:21	-31,93%							0:01:21	-16,49%
% de rebote	41,33	36,81	43,71	18,74%							43,71	5,76%
Nº de eventos	295.081	65.321	90.789	38,99%							90.789	-69,23%
Eventos por sesión	5,76	7,04	5,00	-0,29							5,00	-0,13
Sección más visitada	Home blog	Home blog	Home blog								Home blog	

Evolución sesiones y usuarios en 2025



Evolución vistas en 2025

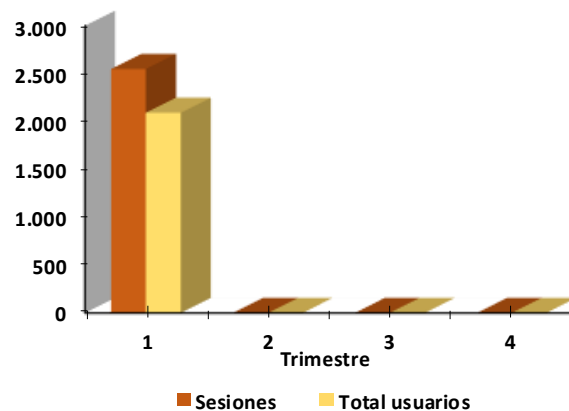


Blog del Creer

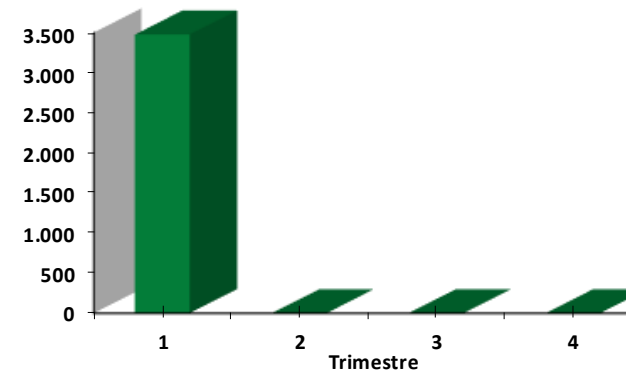
VISIÓN GENERAL DEL USO Y TRÁFICO DE LOS DISTINTOS SITIOS QUE CONFORMAN LA PLATAFORMA WEB DEL IMSERSO EVOLUCIÓN TRIMESTRAL AÑO 2025 blogcreer.imserso.es

BLOG CREER ¹	Año 2024		Año 2025									
	Total	1er. Tr 24	1er. Trim.		2º Trim.		3er. Trim.		4º Trim.		Total 2025	
			nº	/1er. Tr 24	nº	/2º Tr 24	nº	/3er. Tr 24	nº	/4º Tr 24	nº	/2024
Sesiones	8.063	1.626	2.548	56,70%							2.548	-68,40%
Total usuarios	6.707	1.408	2.091	48,51%							2.091	-68,82%
Vistas	14.307	5.143	3.474	-32,45%							3.474	-75,72%
Vistas/sesión	-	3,16	1,36	-56,89%							1,36	#¡VALOR!
Tiempo de interacción	0:01:23	0:01:59	0:01:02	-47,90%							0:01:02	-25,30%
% de rebote	41,77	33,52	48,63	45,08%							48,63	16,42%
Nº de eventos	37.556	10.043	10.364	3,20%							10.364	-72,40%
Eventos por sesión	4,66	6,18	4,07	-0,34							4,07	-0,13
Sección más visitada	Art. Vivir con...	Art. Vivir con...	Art. Vivir con...								Art. Vivir con...	

Evolución sesiones y usuarios en 2025



Evolución vistas en 2025

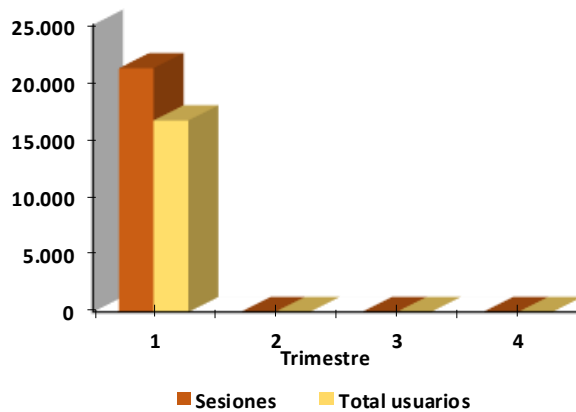


Blog del Creap

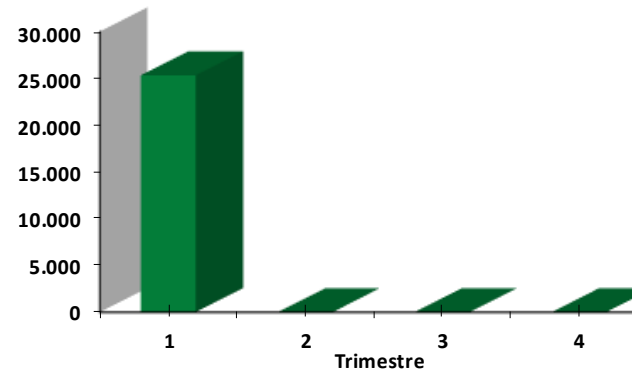
VISIÓN GENERAL DEL USO Y TRÁFICO DE LOS DISTINTOS SITIOS QUE CONFORMAN LA PLATAFORMA WEB DEL IMSERSO EVOLUCIÓN TRIMESTRAL AÑO 2025 blogcreap.imsero.es

BLOG CREAP ¹	Año 2024		Año 2025									
	Total	1er. Tr 24	1er. Trim.		2º Trim.		3er. Trim.		4º Trim.		Total 2025	
			nº	/1er. Tr 24	nº	/2º Tr 24	nº	/3er. Tr 24	nº	/4º Tr 24	nº	/2024
Sesiones	82.813	17.031	21.226	24,63%							21.226	-74,37%
Total usuarios	64.708	13.647	16.674	22,18%							16.674	-74,23%
Vistas	105.028	24.254	25.310	4,35%							25.310	-75,90%
Vistas/sesión	-	1,42	1,19	-16,27%							1,19	#¡VALOR!
Tiempo de interacción	0:01:22	0:01:37	0:01:02	-36,08%							0:01:02	-24,39%
% de rebote	47,14	39,86	54,00	35,47%							54,00	14,55%
Nº de eventos	318.656	70.450	77.267	9,68%							77.267	-75,75%
Eventos por sesión	3,85	4,14	3,64	-0,12							3,64	-0,05
Sección más visitada	Art. Medicam...	Art. Medicam...	Art. Medicam...								Art. Medicam...	

Evolución sesiones y usuarios en 2025



Evolución vistas en 2025



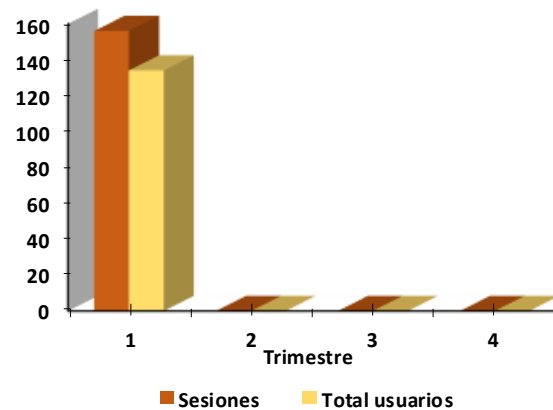
Blog del CRMF de Madrid

VISIÓN GENERAL DEL USO Y TRÁFICO DE LOS DISTINTOS SITIOS QUE CONFORMAN LA PLATAFORMA WEB DEL IMSERSO EVOLUCIÓN TRIMESTRAL AÑO 2025

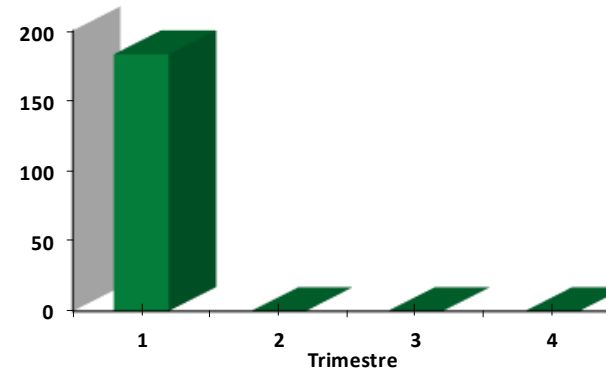
blogcrmf-m.imserso.es

BLOG CIUDADES AMIGABLES ¹	Año 2024		Año 2025									
	Total	1er. Tr 24	1er. Trim.		2º Trim.		3er. Trim.		4º Trim.		Total 2025	
			nº	/1er. Tr 24	nº	/2º Tr 24	nº	/3er. Tr 24	nº	/4º Tr 24	nº	/2024
Sesiones	689	282	156	-44,68%							156	-77,36%
Total usuarios	926	642	134	-79,13%							134	-85,53%
Vistas	15.562	14.726	183	-98,76%							183	-98,82%
Vistas/sesión	-	52,22	1,17	-97,75%							1,17	#¡VALOR!
Tiempo de interacción	0:05:07	0:06:50	0:00:28	-93,17%							0:00:28	-90,88%
% de rebote	35,70	31,91	54,49	70,76%							54,49	52,63%
Nº de eventos	18.624	16.576	610	-96,32%							610	-96,72%
Eventos por sesión	27,03	58,78	3,91	-0,93							3,91	-0,86
Sección más visitada	Home blog	Art. Sist. educativo...	Home blog								Home blog	

Evolución sesiones y usuarios en 2025



Evolución vistas en 2025

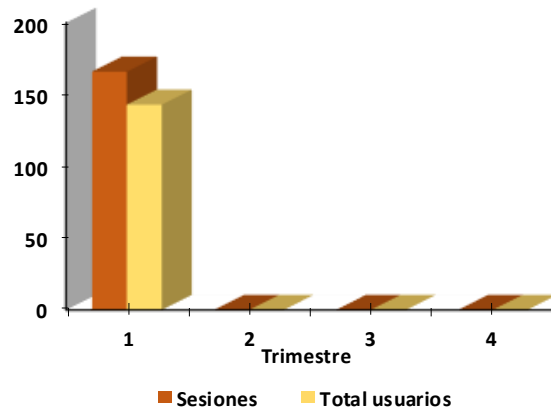


Blog del CPAP de Bergondo

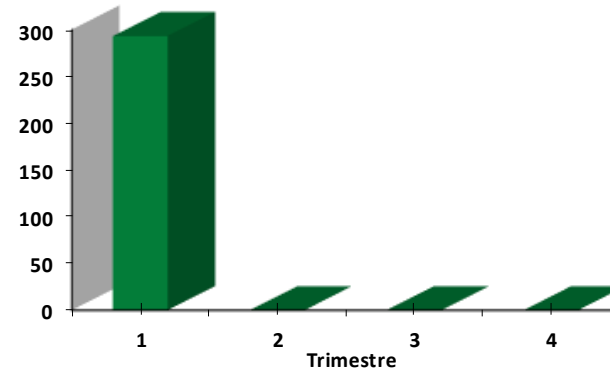
VISIÓN GENERAL DEL USO Y TRÁFICO DE LOS DISTINTOS SITIOS QUE CONFORMAN LA PLATAFORMA WEB DEL IMSERSO EVOLUCIÓN TRIMESTRAL AÑO 2025 blogcpapbergondo.imserso.es

BLOG CIUDADES AMIGABLES ¹	Año 2024		Año 2025									
	Total	1er. Tr 24	1er. Trim.		2º Trim.		3er. Trim.		4º Trim.		Total 2025	
			nº	/1er. Tr 24	nº	/2º Tr 24	nº	/3er. Tr 24	nº	/4º Tr 24	nº	/2024
Sesiones	378	41	166	304,88%							166	-56,08%
Total usuarios	484	204	143	-29,90%							143	-70,45%
Vistas	6.129	5.429	293	-94,60%							293	-95,22%
Vistas/sesión	-	132,41	1,77	-98,67%							1,77	#¡VALOR!
Tiempo de interacción	0:03:52	0:07:47	0:01:10	-85,01%							0:01:10	-69,83%
% de rebote	40,74	31,71	47,59	50,08%							47,59	16,81%
Nº de eventos	7.764	5.954	800	-86,56%							800	-89,70%
Eventos por sesión	20,54	145,22	4,82	-0,97							4,82	-0,77
Sección más visitada	Art. Mejora de...	Home blog	Art. Mejora de...								Art. Mejora de...	

Evolución sesiones y usuarios en 2025



Evolución vistas en 2025

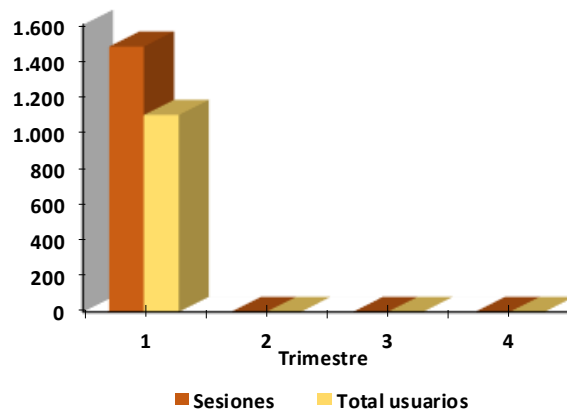


Blog Ciudades Amigables

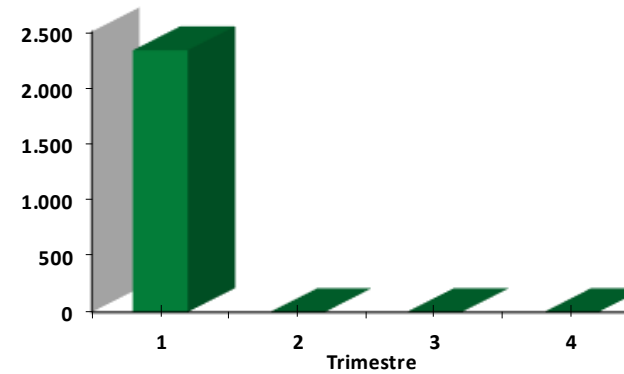
VISIÓN GENERAL DEL USO Y TRÁFICO DE LOS DISTINTOS SITIOS QUE CONFORMAN LA PLATAFORMA WEB DEL IMSERSO EVOLUCIÓN TRIMESTRAL AÑO 2025 blogciudades.imsero.es

BLOG CIUDADES AMIGABLES ¹	Año 2024		Año 2025									
	Total	1er. Tr 24	1er. Trim.		2º Trim.		3er. Trim.		4º Trim.		Total 2025	
			nº	/1er. Tr 24	nº	/2º Tr 24	nº	/3er. Tr 24	nº	/4º Tr 24	nº	/2024
Sesiones	6.744	1.466	1.479	0,89%							1.479	-78,07%
Total usuarios	4.710	1.158	1.098	-5,18%							1.098	-76,69%
Vistas	16.011	7.260	2.332	-67,88%							2.332	-85,44%
Vistas/sesión	-	4,95	1,58	-68,16%							1,58	#¡VALOR!
Tiempo de interacción	0:02:07	0:02:33	0:01:46	-30,72%							0:01:46	-16,54%
% de rebote	40,50	41,00	39,28	-4,20%							39,28	-3,01%
Nº de eventos	37.851	12.073	7.005	-41,98%							7.005	-81,49%
Eventos por sesión	5,61	8,24	4,74	-0,42							4,74	-0,16
Sección más visitada	Home blog	Home blog	Contacte								Contacte	

Evolución sesiones y usuarios en 2025



Evolución vistas en 2025

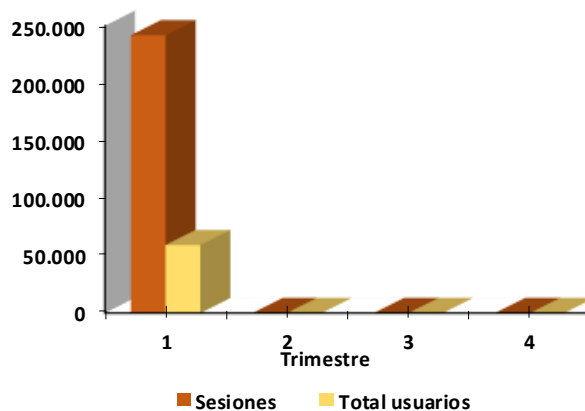


Plataforma de Teleformación del Imsero (PTI)

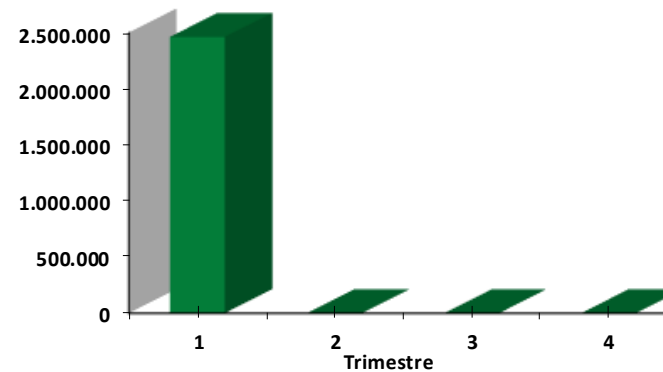
VISIÓN GENERAL DEL USO Y TRÁFICO DE LOS DISTINTOS SITIOS QUE CONFORMAN LA PLATAFORMA WEB DEL IMSERSO
 EVOLUCIÓN TRIMESTRAL AÑO 2025
 teleformacion.imsero.es

PLATAFORMA DE TELEFORMACIÓN DEL IMSERSO (PTI)	Año 2024		Año 2025									
	Total	1er. Tr 24	1er. Trim.		2º Trim.		3er. Trim.		4º Trim.		Total 2025	
			nº	/1er. Tr 24	nº	/2º Tr 24	nº	/3er. Tr 24	nº	/4º Tr 24	nº	/2024
Sesiones	593.256	117.269	241.784	106,18%							241.784	-59,24%
Total usuarios	149.461	37.823	59.171	56,44%							59.171	-60,41%
Vistas	4.272.340	945.739	2.460.282	160,14%							2.460.282	-42,41%
Vistas/sesión	7,20	8,06	10,18	26,17%							10,18	41,30%
Tiempo de interacción	0:11:44	0:11:03	0:17:38	59,58%							0:17:38	50,28%
% de rebote	25,27	32,89	17,86	-45,70%							17,86	-29,32%
Nº de eventos	12.201.243	2.784.087	7.018.188	152,08%							7.018.188	-42,48%
Eventos por sesión	20,57	23,74	29,03	0,22							29,03	0,41
Sección más visitada	Cursos	Cursos	Cursos								Cursos	

Evolución sesiones y usuarios en 2025



Evolución vistas en 2025

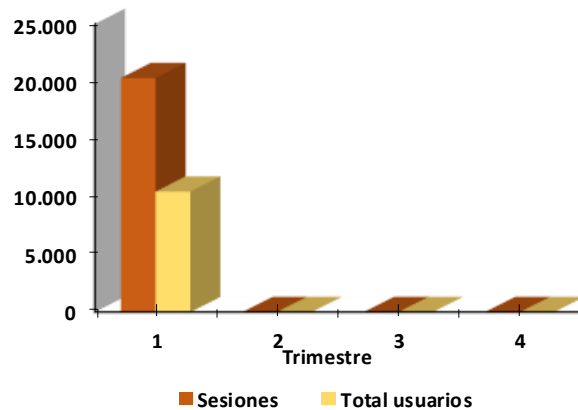


Catálogo de Productos de Apoyo

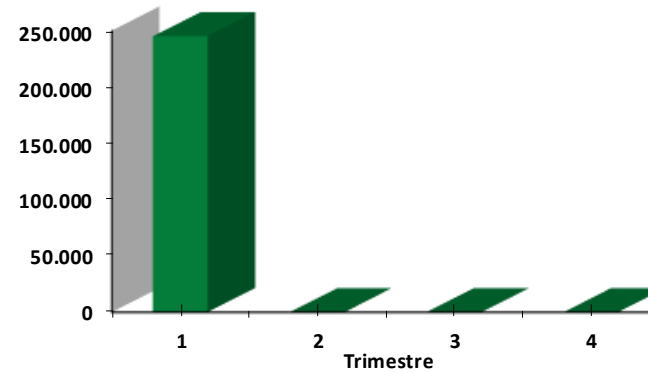
VISIÓN GENERAL DEL USO Y TRÁFICO DE LOS DISTINTOS SITIOS QUE CONFORMAN LA PLATAFORMA WEB DEL IMSERSO EVOLUCIÓN TRIMESTRAL AÑO 2025 catalogocepapat.imserso.es

CATÁLOGO DE PRODUCTOS DE APOYO	Año 2024		Año 2025									
	Total	1er. Tr 24	1er. Trim.		2º Trim.		3er. Trim.		4º Trim.		Total 2025	
			nº	/1er. Tr 24	nº	/2º Tr 24	nº	/3er. Tr 24	nº	/4º Tr 24	nº	/2024
Sesiones	60.478	21.476	20.302	-5,47%							20.302	-66,43%
Total usuarios	30.561	11.217	10.450	-6,84%							10.450	-65,81%
Vistas	715.070	275.153	244.973	-10,97%							244.973	-65,74%
Vistas/sesión	11,82	12,81	12,07	-5,82%							12,07	2,05%
Tiempo de interacción	0:11:41	0:11:25	0:11:50	3,65%							0:11:50	1,28%
% de rebote	26,47	22,08	23,58	6,79%							23,58	-10,92%
Nº de eventos	1.749.680	665.776	610.014	-8,38%							610.014	-65,14%
Eventos por sesión	29,06	31,00	30,05	-0,03							30,05	0,03
Sección más visitada	Busq. Pro. Cat.	Busq. Pro. Cat.	Busq. Pro. Cat.								Busq. Pro. Cat.	

Evolución sesiones y usuarios en 2025



Evolución vistas en 2025

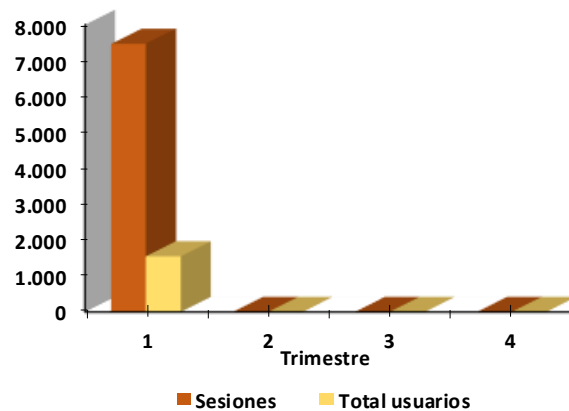


Plataforma de Información y Coordinación (Plico)

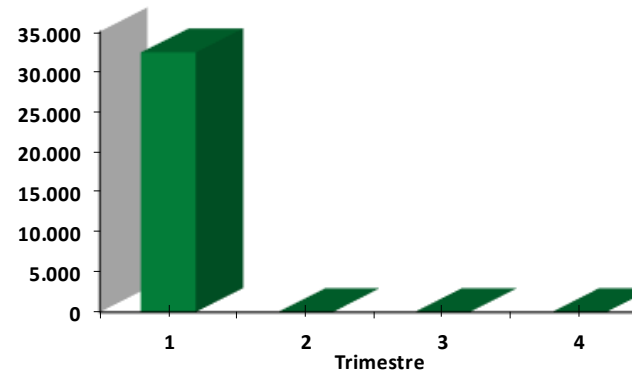
VISIÓN GENERAL DEL USO Y TRÁFICO DE LOS DISTINTOS SITIOS QUE CONFORMAN LA PLATAFORMA WEB DEL IMSERSO
 EVOLUCIÓN TRIMESTRAL AÑO 2025
 plico.imserso.es

PLATAFORMA DE INFORMACIÓN Y COORDINACIÓN (PLICO)	Año 2024		Año 2025									
	Total	1er. Tr 24	1er. Trim.		2º Trim.		3er. Trim.		4º Trim.		Total 2025	
			nº	/1er. Tr 24	nº	/2º Tr 24	nº	/3er. Tr 24	nº	/4º Tr 24	nº	/2024
Sesiones	24.996	6.129	7.469	21,86%							7.469	-70,12%
Total usuarios	4.424	1.310	1.550	18,32%							1.550	-64,96%
Vistas	118.803	30.333	32.375	6,73%							32.375	-72,75%
Vistas/sesión	4,75	4,95	4,33	-12,42%							4,33	-8,80%
Tiempo de interacción	0:08:57	0:07:46	0:07:15	-6,65%							0:07:15	-18,99%
% de rebote	24,64	22,79	26,51	16,32%							26,51	7,59%
Nº de eventos	419.393	105.870	120.342	13,67%							120.342	-71,31%
Eventos por sesión	16,78	17,27	16,11	-0,07							16,11	-0,04
Sección más visitada	Consultas	Consultas	Consultas								Consultas	

Evolución sesiones y usuarios en 2025



Evolución vistas en 2025





www.imserso.es