

INFORMACIÓN SOBRE TRÁFICO Y USO DE LA PLATAFORMA WEB DEL IMERSO

Tercer trimestre de 2025

Índice

ÍNDICE	1
PRESENTACIÓN	3
RESULTADOS DE LA PLATAFORMA WEB DEL IMSERSO EN EL TERCER TRIMESTRE DE 2025.....	6
RESULTADOS DE LA PLATAFORMA WEB DEL IMSERSO EN 2025, HASTA EL TERCER TRIMESTRE	10
INDICADORES BÁSICOS SOBRE LAS PERSONAS USUARIAS DE LA WEB DEL IMSERSO	12
PRESENCIA DEL IMSERSO EN REDES SOCIALES EN EL TERCER TRIMESTRE DE 2025.....	17
DEFINICIÓN MÉTRICAS EMPLEADAS EN EL INFORME.....	19
ANEXOS.....	22
RESUMEN GENERAL AÑO 2025, HASTA EL TERCER TRIMESTRE	23
IMSERSO	23
SEDE ELECTRÓNICA DEL IMSERSO	25
CEAPAT	26
CEADAC	26
CRE DISCAPACIDAD Y DEPENDENCIA.....	28
CRE ALZHEIMER (CREA).....	28
CRE ENFERMEDADES RARAS (CREER)	30
CRE ATENCIÓN PSICOSOCIAL (CREAP).....	30
CRE DISCAPACIDADES NEUROLÓGICAS (CREDINE).....	31
CRE ATENCIÓN DEPENDENCIA (CREDEI)	33
CRE ATENCIÓN SOCIOSANITARIA DEPENDENCIA (CREDEF).....	33
CAMF DE ALCUÉSCAR.....	35
CAMF DE FERROL	35
CAMF DE GUADALAJARA.....	37
CAMF DE LEGANÉS	37

CAMF DE POZOBLANCO	38
CRMF DE ALBACETE	40
CRMF DE LARDERO	41
CRMF DE MADRID	41
CRMF DE SALAMANCA	43
CRMF DE SAN FERNANDO	43
CPAP DE BERGONDO	44
CIUDADES AMIGABLES.....	46
ESPACIOS COLABORATIVOS	47
Blog del Ceapat.....	47
Blog del Ceadac	48
Blog de CRE Alzheimer	49
Blog del Creer	51
Blog del Creap	52
Blog del CRMF de Madrid.....	53
Blog del CPAP Bergondo	54
Blog Ciudades Amigables	55
PLATAFORMA DE TELEFORMACIÓN DEL IMSERSO (PTI).....	56
CATÁLOGO DE PRODUCTOS DE APOYO	56
PLATAFORMA DE INFORMACIÓN Y COORDINACIÓN (PLICO).....	58



1

PRESENTACIÓN



Se presentan a continuación los **resultados más significativos sobre tráfico y uso de los distintos sitios que conforman la Plataforma Web del Imserso (PWI)** -excepto los relacionados con su Intranet-, que se han producido en el **tercer trimestre de 2025**, el dato agregado de **todo el año 2025 y su comparación con similares períodos de 2024**.

El servicio que para Internet viene ofreciendo la actual PWI abarca en el momento presente un total de **35 sitios web que comparten un mismo escenario tecnológico** y que corresponden a la propia página institucional del Instituto, en <https://imserso.es>, a su Sede Electrónica, a nueve Centros de Referencia Estatal, a la de los cinco Centros de Atención a personas con discapacidad física (CAMF), a seis Centros de Recuperación de personas con discapacidad física (CRMF), a la Red de Ciudades y Comunidades Amigables con las Personas Mayores en el Estado español, al Catálogo de Productos de Apoyo, a la Plataforma de Teleformación del Imserso (PTI), a los Espacios Colaborativos del Imserso (ECI) -conformados en la actualidad por 8 blogs- y a la Plataforma de Información y Coordinación (PLICO).

Los hitos más importantes producidos en el tercer trimestre de 2025 son los siguientes:

- A mediados de julio de 2025, el Imserso, en colaboración con el Centro de Documentación del Servicio de Información e Investigación Social (SIIS), de la Fundación Eguía Careaga, ha creado el **Centro de Documentación Virtual del Imserso (CDIM)** con el objetivo de fortalecer la gestión del conocimiento en el ámbito del envejecimiento, las personas mayores y los servicios sociales.

Este centro virtual, que se ha diseñado para satisfacer las demandas de información de investigadores, profesionales del ámbito de los servicios sociales, responsables de evaluación y diseño de políticas, así como de las personas afectadas, estudiantes y profesionales de los medios de comunicación, cuenta con un fondo documental especializado con aproximadamente 50.000 referencias de las cuales más del 80% están disponibles en formato digital. Es accesible mediante un catálogo en línea a través de la página web del Imserso -dentro del apartado de Documentación- y aborda una amplia gama de temas como el envejecimiento, la autonomía personal, la dependencia, los cuidados, la soledad y la situación de las personas mayores.

- **Entre el 1 de julio y el 23 de julio de 2025** se dispuso el plazo para que las personas interesadas presentaran su **solicitud de participación en el programa de turismo del Imserso para la temporada 2025-2026**; como analizaremos más adelante, esta situación genera tradicionalmente un significativo aumento del tráfico y uso de la web del Instituto y de su sede electrónica.
- Aprovechando el tradicional parón estival en el conjunto de las actividades teleformativas impulsadas por el Imserso, **por labores de mantenimiento y soporte técnico, la Plataforma de Teleformación del Imserso (PTI) se ha mantenido cerrada desde el 22 de julio y hasta finales del mes de agosto**; esta situación lleva aparejada, como es lógico, un descenso significativo en el tráfico y uso de este recurso electrónico en comparación con trimestres anteriores, pero compensado en parte con el retorno de la actividad teleformativa en septiembre.



- Se ha actualizado el alcance de la **declaración de accesibilidad de la PWI emitida el 28 de agosto de 2025**, utilizando para ello el método de la autoevaluación facilitada por el Observatorio de la Accesibilidad Web (OAW), consistente en una revisión automática, por lo que no se lleva a cabo un análisis exhaustivo de todas las páginas en todos los sitios web de la PWI.

El resultado de esta declaración -que puede consultarse en detalle en el **apartado Accesibilidad** habilitado en todos y cada uno de los sitios de la PWI-, **mantiene para 8 de los sitios de la PWI la conformidad plena con el Real Decreto 1112/2018, de 7 de diciembre**, si bien los otros 27 son parcialmente conformes con el citado reglamento.



2

RESULTADOS DE LA PLATAFORMA WEB DEL IMSERSO EN EL TERCER TRIMESTRE DE 2025



Partiendo del análisis que GA4 realiza de los distintos sitios que conforman la PWI, en el siguiente cuadro se recogen los datos más significativos del tercer trimestre de 2025 registrados en cada uno de los sitios web:

RESUMEN GENERAL DEL USO Y TRÁFICO DE LOS DISTINTOS SITIOS QUE CONFORMAN LA PLATAFORMA WEB DEL IMSERSO TERCER TRIMESTRE DE 2025

	Imsero	Sede Electr.	Ceapat	Ceadac	CRE DisDep	CRE Alzheimer.	CRE Enf. Raras	Creap	Credine	Credei	Credef	CAMF ¹	CRMF ²	Ciudades Amigs.	Espacios Colabor. ³	PTI	Catálogo Productos de Apoyo	PLICO	TOTALES
Sesiones	918.102	693.009	6.756	3.918	652	16.883	3.009	1.707	699	389	458	2.164	3.046	1.310	29.376	100.824	6.455	5.801	1.794.558
Total usuarios	516.704	394.136	4.332	2.513	507	9.824	1.840	1.204	453	276	269	1.542	1.953	935	23.025	35.741	3.802	1.278	1.000.334
Vistas	3.521.362	2.863.642	16.511	10.413	1.460	54.473	7.632	4.259	1.795	900	1.505	4.556	8.338	3.912	48.996	906.962	68.574	26.524	7.551.814
Vistas/sesión	3,84	4,13	2,44	2,66	2,24	3,23	2,54	2,50	2,57	2,31	3,29	2,11	2,74	2,99	1,67	9,00	10,62	4,57	4,21
Tiempo de interacción	0:03:08	0:03:26	0:01:09	0:01:22	0:01:05	0:01:34	0:01:11	0:01:15	0:01:21	0:01:10	0:02:23	0:01:00	0:01:15	0:01:23	0:01:13	0:10:18	0:09:49	0:06:39	0:02:49
% de rebote	25,87	21,00	35,85	36,55	36,66	33,70	38,25	35,68	37,05	41,13	35,81	40,16	40,19	36,95	42,65	25,44	25,76	30,39	34,39
Nº de eventos	7.448.063	6.393.276	43.719	25.145	3.873	118.082	19.140	10.718	4.440	2.308	3.462	11.873	19.267	10.013	131.575	2.494.493	172.783	92.971	17.005.201
Eventos por sesión	8,11	9,23	6,47	6,42	5,94	6,99	6,36	6,28	6,35	5,93	7,56	5,46	6,38	7,64	4,48	24,74	26,77	16,03	9,29
Sección más visitada	Turismo Imsero	Home	Catálogo PA	Home	Home	Cursps 2025	Home	Home	El Credine	Home	Home	El Centro	El Centro	Home	Blog CREA	Cursos	Busq. Pro. Cat.	Consultas	Turismo Imsero

¹ Contabiliza el uso y tráfico de los cinco sitios web de los CAMF de Alcuéscar, Ferrol, Guadalajara, Leganés y Pozoblanco.

² Contabiliza el uso y tráfico de los CRMF de Albacete, Lardero, Madrid, Salamanca, San Fernando y el CPAP de Bergondo.

³ Contabiliza el uso y tráfico de los blogs del Ceapat, Ceadac, CREA, Creer, Creap, Ciudades Anigables, CRMF de Madrid y CPAP de Bergondo.

Un **breve análisis de los datos** del tercer trimestre de 2025 presenta un total de **1.794.558 sesiones** registradas en el conjunto de *sites* que conforman la PWI, **un 15,99% menos que las registradas en el mismo período de 2024**, disponiéndose **7,55 millones de vistas** (esta métrica comprende las páginas vistas en un sitio web y la vistas de pantalla en una aplicación), **un 15,20% menos que en similar trimestre del año anterior**.



En las siguientes tablas se detalla, por **orden de prelación**, el porcentaje que en el conjunto de la PWI tienen sesiones y vistas en los distintos sitios web, así como la variación habida en relación con el tercer trimestre de 2024.

Sitio web	Sesiones 3er. trimestre de 2025				Sitio web	Vistas 3er. trimestre de 2025			
	nº	%/PWI	nº-Δ/3er. trim 2024			nº	%/PWI	nº-Δ/3er. trim 2024	
Imserso	918.102	51,16	1.153.580	-20,41	Imserso	3.521.362	46,63	4.699.318	-25,07
Sede Electrónica	693.009	38,62	741.176	-6,50	Sede Electrónica	2.863.642	37,92	2.780.338	3,00
PTI	100.824	5,62	136.893	-26,35	PTI	906.962	12,01	1.086.577	-16,53
Espacios Colaborativos ³	29.376	1,64	39.801	-26,19	Catálogo Productos de Apoyo	68.574	0,91	79.770	-14,04
CRE Alzheimer	16.883	0,94	21.109	-20,02	CRE Alzheimer	54.473	0,72	83.484	-34,75
Ceapat	6.756	0,38	7.144	-5,43	Espacios Colaborativos ³	48.996	0,65	65.231	-24,89
Catálogo Productos de Apoyo	6.455	0,36	7.567	-14,70	PLICO	26.524	0,35	26.826	-1,13
PLICO	5.801	0,32	5.604	3,52	Ceapat	16.511	0,22	19.651	-15,98
Ceadac	3.918	0,22	4.075	-3,85	Ceadac	10.413	0,14	11.307	-7,91
CRMF ²	3.046	0,17	3.742	-18,60	CRMF ²	8.338	0,11	11.779	-29,21
CRE Enf. Raras	3.009	0,17	3.463	-13,11	CRE Enf. Raras	7.632	0,10	9.133	-16,43
CAMF ¹	2.164	0,12	2.395	-9,65	CAMF ¹	4.556	0,06	5.804	-21,50
Creap	1.707	0,10	4.465	-61,77	Creap	4.259	0,06	9.559	-55,45
Ciudades Amigables	1.310	0,07	2.216	-40,88	Ciudades Amigables	3.912	0,05	7.419	-47,27
Credine	699	0,04	1.023	-31,67	Credine	1.795	0,02	3.909	-54,08
CRE Disc.-Dep.	652	0,04	979	-33,40	Credef	1.505	0,02	1.005	49,75
Credef	458	0,03	301	52,16	CRE Disc.-Dep.	1.460	0,02	2.722	-46,36
Credei	389	0,02	637	-38,93	Credei	900	0,01	1.756	-48,75
TOTAL PWI	1.794.558	100,00	2.136.170	-15,99	TOTAL PWI	7.551.814	100,00	8.905.588	-15,20

¹ Contabiliza el uso y tráfico de los cinco sitios web de los CAMF de Alcuéscar, Ferrol, Guadalajara, Leganés y Pozoblanco.

² Contabiliza el uso y tráfico de los CRMF de Albacete, Lardero, Madrid, Salamanca, San Fernando y el CPAP de Bergondo.

³ Contabiliza el uso y tráfico de los blogs del Ceapat, Ceadac, CREA, Creer, Creap, Ciudades Amigables, CRMF de Madrid y CPAP de Bergondo.

La matriz de la **página web del Instituto mantiene su peso predominante dentro de la PWI con el 51,16%** del conjunto de sesiones (casi 7 puntos más que en el trimestre anterior), experimentando, en relación con similar trimestre de 2024, **decrementos tanto en el número de sesiones (20,41%), como en el número de vistas (25,07%)**. Son también significativos los resultados alcanzados por la Sede Electrónica en este trimestre -el segundo sitio en importancia por el número de visitas de la PWI-, **con el 38,62%** de las sesiones de la PWI -catorce puntos y medio más que en el trimestre anterior-, registrando un **descenso respecto a 2024 en el número de sesiones (6,50%) y un aumento del 3,00% en el de vistas**.



Pese a su cierre por mantenimiento durante algo más de un mes y la finalización de la actividad académica, la importancia de las acciones teleformativas del Imsero mantienen a **la Plataforma de Teleformación del Imsero en el tercer lugar de la PWI como sitio más visitado, con 100.824 sesiones**, un 26,35% menos que en el mismo trimestre del año anterior, representando el 5,62% del total de sesiones de la PWI; **en lo relativo a vistas, la PTI ocupa también la tercer posición con cerca de 907.000**, un 16,53% menos que en 2024. A título informativo la PTI supera, a 30 de septiembre de 2025, las 114.000 personas que en algún momento han participado en nuestras actividades teleformativas, 1.000 más que en el trimestre anterior.

En relación con los **Espacios Colaborativos y los 8 blogs que soportan**, se han registrado en este trimestre un total de 29.376 sesiones, un 26,19% menos que las contabilizadas en similar período de 2024; el número de personas usuarias de los blogs también ha disminuido casi en un 25,00% en comparación con 2024.

Los dos blogs más visitados en el trimestre han sido los del CREA (el 41,29%) y el Creap (el 35,92%); específicamente para el Creap, vuelven a repetirse mejores resultados para su blog que para su web -10.553 sesiones y 8.565 personas usuarias del blog, frente a 1.707 y 1.204 de la web, respectivamente-, fruto de la apuesta decidida de este centro de referencia por explotar las posibilidades intrínsecas de este tipo de sitios.

Como se ha señalado, en cómputo global la PWI registra en el trimestre un descenso en el número de sesiones de casi un 16,00% y en el de vistas de poco más de un 15,00%; en el número de sesiones se registran descensos en prácticamente todos los centros, muy acusados para el Creap (61,77%), y Ciudades Amigables (40,88%); a *sensu contrario* los resultados de la web de Plico y del Credef son los únicos con resultados positivos.



3

RESULTADOS DE LA PLATAFORMA WEB DEL IMSERSO EN 2025, HASTA EL TERCER TRIMESTRE



Sitio web	Sesiones año 2025, hasta el 3er. trimestre				Sitio web	Vistas año 2025, hasta el 3er. trimestre			
	nº	%/PWI	nº-Δ/2024 3er. Trim			nº	%/PWI	nº-Δ/2024 3er. Trim	
Imserso	2.016.612	47,38	2.184.331	-7,68	Imserso	7.356.896	38,91	8.613.224	-14,59
Sede Electrónica	1.337.745	31,43	1.412.650	-5,30	PTI	5.618.400	29,72	2.249.742	149,74
PTI	548.393	12,88	360.795	52,00	Sede Electrónica	4.702.687	24,87	4.824.363	-2,52
Espacios Colaborativos ³	116.769	2,74	123.622	-5,54	Catálogo Productos de Apoyo	435.274	2,30	523.735	-16,89
CRE Alzheimer	77.202	1,81	95.214	-18,92	CRE Alzheimer	261.537	1,38	339.695	-23,01
Catálogo Productos de Apoyo	37.813	0,89	42.522	-11,07	Espacios Colaborativos ³	187.805	0,99	250.189	-24,93
Ceapat	33.697	0,79	37.277	-9,60	PLICO	92.592	0,49	88.425	4,71
PLICO	20.037	0,47	18.111	10,63	Ceapat	79.234	0,42	98.390	-19,47
Ceadac	14.391	0,34	17.211	-16,38	Ceadac	36.259	0,19	51.021	-28,93
CRE Enf. Raras	12.638	0,30	12.811	-1,35	CRE Enf. Raras	32.415	0,17	34.444	-5,89
CRMF ²	12.172	0,29	13.943	-12,70	CRMF ²	31.311	0,17	49.373	-36,58
Creap	8.693	0,20	16.965	-48,76	Creap	23.145	0,12	36.712	-36,96
CAMF ¹	7.281	0,17	8.739	-16,68	CAMF ¹	15.723	0,08	32.623	-51,80
Ciudades Amigables	5.248	0,12	9.269	-43,38	Ciudades Amigables	13.887	0,07	28.504	-51,28
Credine	2.526	0,06	2.714	-6,93	Credine	6.341	0,03	17.819	-64,41
CRE Disc.-Dep.	2.507	0,06	3.045	-17,67	CRE Disc.-Dep.	5.599	0,03	11.600	-51,73
Credei	1.573	0,04	2.213	-28,92	Credef	3.726	0,02	7.611	-51,04
Credef	1.225	0,03	1.015	20,69	Credei	3.321	0,02	10.606	-68,69
TOTAL PWI	4.256.522	100,00	4.362.447	-2,43	TOTAL PWI	18.906.152	100,00	17.268.076	9,49

¹ Contabiliza el uso y tráfico de los cinco sitios web de los CAMF de Alcuéscar, Ferrol, Guadalajara, Leganés y Pozoblanco.

² Contabiliza el uso y tráfico de los CRMF de Albacete, Lardero, Madrid, Salamanca, San Fernando y el CPAP de Bergondo.

³ Contabiliza el uso y tráfico de los blogs del Ceapat, Ceadac, CREA, Creer, Creap, Ciudades Amigables, CRMF de Madrid y CPAP de Bergondo.

Como puede observarse en las tablas anteriores, para el conjunto de la PWI se han registrado **hasta el tercer trimestre de 2025 un total de 4.256.522 sesiones, un 2,43% menos** que en el mismo período de 2024, disponiéndose cerca de **19 millones de páginas, un 9,49% más** que en similar período del año anterior. En relación con 2024 la matriz de **la página web del Instituto –www.imserso.es–, ha visto disminuir el número de sesiones en un 7,68**, y en 14,59 el de páginas vistas, manteniendo su peso preponderante dentro de la PWI con el 47,38% de las visitas, seguida de la Sede Electrónica con el 31,43%.

Buena parte de los sitios web experimentan hasta el segundo trimestre de 2025 descensos en el número de sesiones, que oscilan entre el 48,76% del Creap y el 1,35% del Creer; por el contrario, la PTI, junto a PLICO y el Credef copan los mejores resultados.

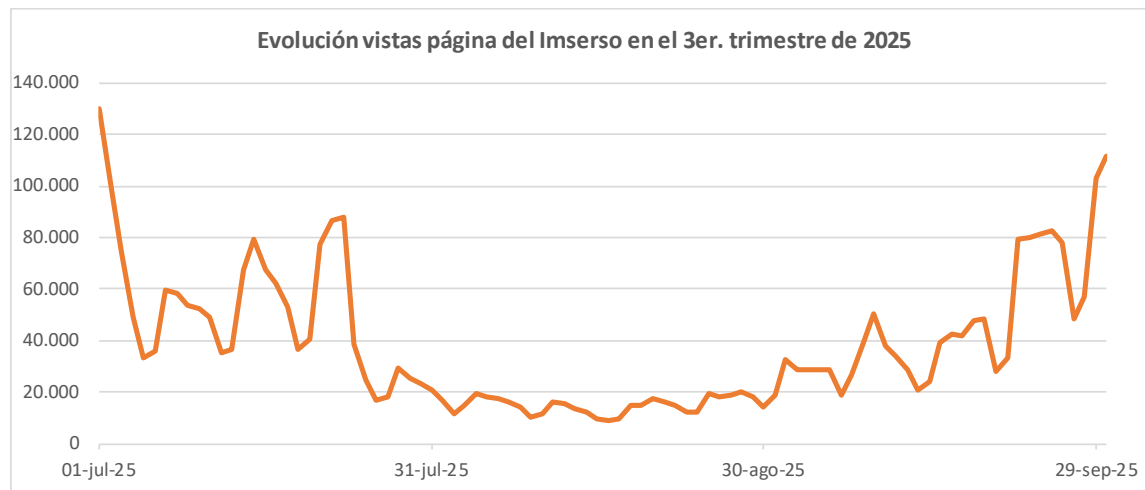


4

INDICADORES BÁSICOS SOBRE LAS PERSONAS USUARIAS DE LA WEB DEL IMSERSO



A través de las siguientes tablas y gráficos se recoge en este apartado información relacionada con las personas usuarias que han visitado la web del Imsero durante el tercer trimestre de 2025.

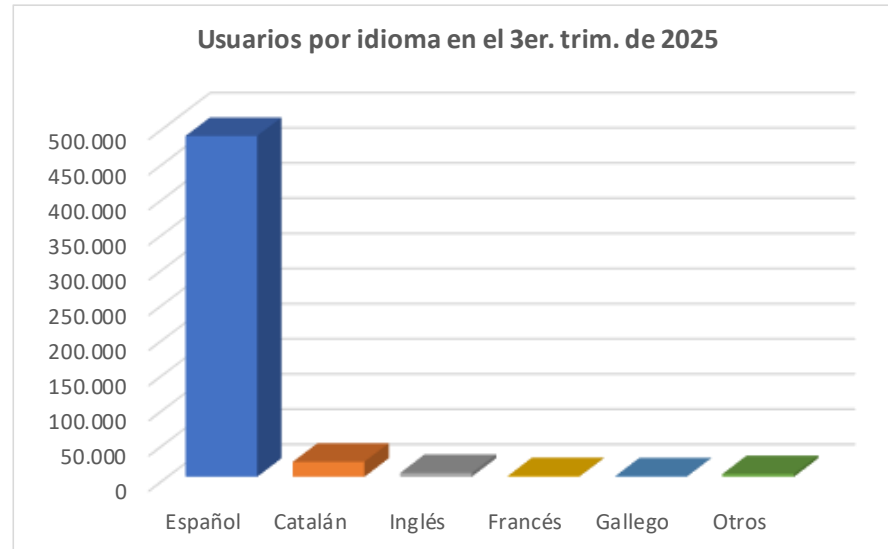


En dos momentos del trimestre se concentra el mayor tráfico: uno, a principios de este, coincidiendo con la **apertura del plazo de presentación de solicitudes de participación en el programa de turismo del Imsero para la temporada 2025-2026**, y otro a finales de septiembre por la **inminente comercialización de los viajes en dicho programa y temporada**. El perfil tipo de las personas usuarias de la web del Imsero en el trimestre, ha sido el de una persona que **se conecta desde España (98,44%)**, con el **castellano (93,78%) como lengua vehicular, preferentemente empleando un teléfono móvil o una tableta (62,41%)**, accediendo a los contenidos a través de **búsquedas (65,33%)** y empleando para ello el **navegador Chrome (72,27%)**; la **información que mayoritariamente demanda es sobre el programa de turismo del Imsero**, interactuando para ello con el sitio preferentemente a través de la **visualización de contenidos de las páginas (47,28%)**.

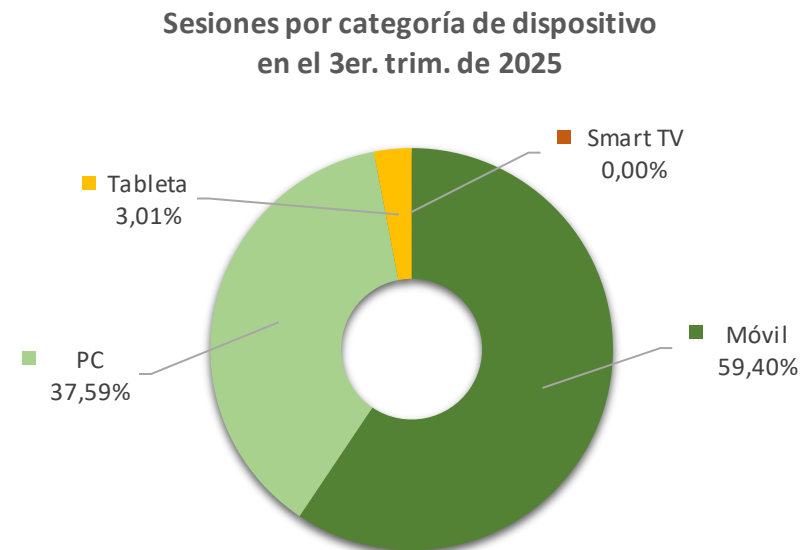
Usuarios por país	
País	Nº de usuarios
España	508.631
Francia	718
Alemania	431
Países Bajos	394
Reino Unido	382
Otros	6.148



Usuarios por idioma	
Idioma	Nº de usuarios
Español	484.565
Catalán	21.322
Inglés	5.502
Francés	872
Gallego	617
Otros	3.826



Sesiones por categoría de dispositivo	
Dispositivo	Nº de sesiones
Móvil	302.464
PC	191.387
Tableta	15.338
Smart TV	21



Adquisición de tráfico: canal principal

Canal	Nº de sesiones
Búsqueda	585.394
Directo	207.818
Referencia	85.686
Red Social	13.428
Otros	3.767

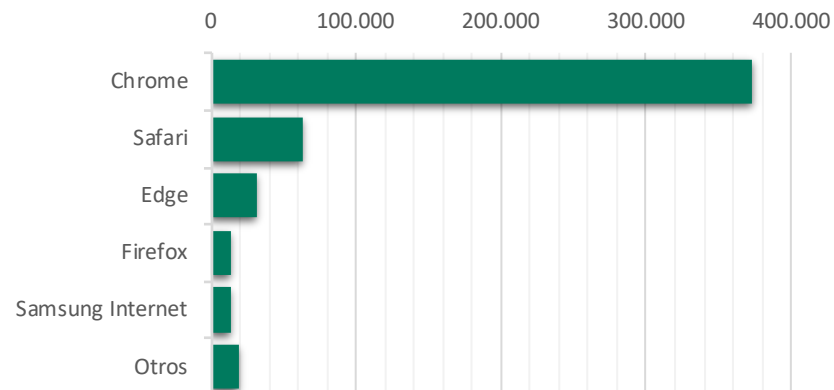
Canal principal de adquisición de tráfico en el 3er. trim. de 2025



Sesiones por navegador

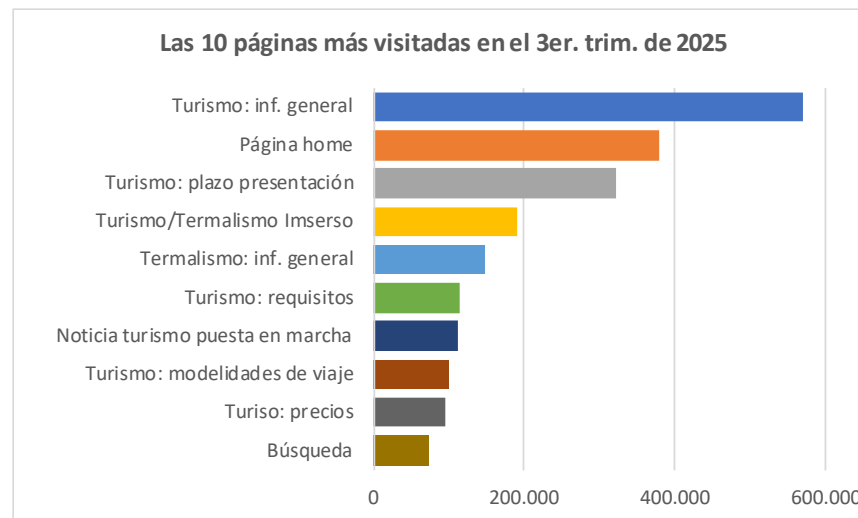
Navegador	Nº de sesiones
Chrome	373.441
Safari	63.826
Edge	31.558
Firefox	14.246
Samsung Internet	13.922
Otros	19.711

Sesiones por navegador en el 3er. trim. de 2025



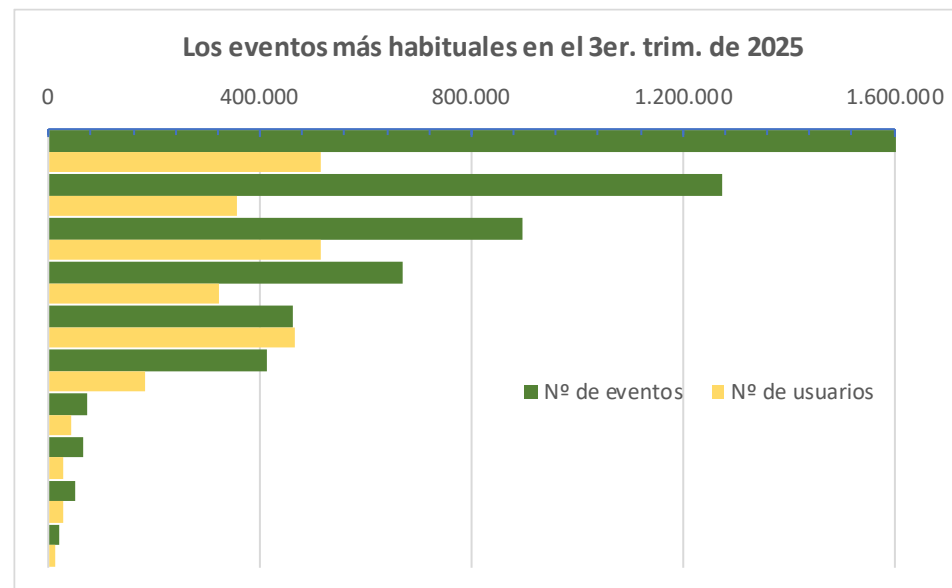
Las 10 páginas más visitadas

Página	Nº de usuarios
Turismo: inf. general	568.460
Página home	378.527
Turismo: plazo presentación	321.397
Turismo/Termalismo Imserso	189.518
Termalismo: inf. general	146.937
Turismo: requisitos	114.532
Noticia turismo puesta en marcha	111.016
Turismo: modelidades de viaje	100.470
Turiso: precios	96.222
Búsqueda	74.547



Los eventos más habituales

Tipo de evento	Nº de eventos	Total de usuarios	Eventos por usuario activo
Totales	7.448.063	516.704	14,53
Paginas vistas	3.521.362	516.513	6,87
Compromiso del usuario	1.273.537	357.952	3,57
Inicio de sesión	896.038	516.110	1,75
Desplazarse	670.937	322.640	2,08
Primera visita	463.055	465.312	1,00
Hacer clic	412.799	184.118	2,24
Inicio formularios	74.372	43.248	1,72
Resultados de búsqueda	66.679	29.396	2,27
Descarga de archivos	49.715	27.438	1,81
Envío formularios	19.569	13.213	1,48



5

PRESENCIA DEL IMSERSO EN REDES SOCIALES EN EL TERCER TRIMESTRE DE 2025



A 31 de septiembre de 2025, un total de 21 unidades y centros del Imserso disponían de presencia con diversos grados de actividad en una o varias redes sociales, contabilizándose un total de 75 perfiles, de los que 44, el 58,67%, lo eran en las tres redes sociales predominantes, en concreto X (18), Facebook (16) y YouTube (13); el resto se repartían en Instagram (11), Bluesky (7), LinkedIn (5) y con 1 en TikTok, Thingiverse, Slideshare, MyMiniFactory y Printables.

De las 21 unidades y centros, 9 tenían presencia en 4 o más redes sociales, el 42,86%, 5 en 3 redes sociales y 7 en menos de 3, significándose que la presencia más activa en redes se focaliza en la Dirección General del Instituto y en seis de los Centros de Referencia Estatal.

El análisis de los datos más significativos que se realiza a continuación se centra sólo en la presencia que la Dirección General del Instituto Facebook, X, YouTube, Instagram y en Bluesky. Para todas estas redes sociales se han consignado a finales del tercer trimestre de 2025 aumentos en el número de seguidores con relación a 30 de junio de 2025, en concreto 12,20% en Bluesky -aunque cuantitativamente sólo son 25 seguidores más-, 8,89% en Instagram, 6,05% en YouTube, 5,73% en Facebook y 0,56 en X; esta última, en línea con el trimestre anterior, prácticamente se estanca pero rompe la pérdida sostenida de seguidores iniciada en el último trimestre de 2024 coincidiendo con el abandono que de esa plataforma se inició a nivel mundial.

X		Facebook		Instagram		Bluesky		YouTube	
Seguidores a 30/09/2025	17.870	Seguidores a 30/09/2025	22.212	Seguidores a 30/09/2025	6.763	Seguidores a 30/09/2025	230	Seguidores a 30/09/2025	2.804
Impresiones	nd	Alcance	243.004	Alcance	148.978	Alcance	nd	Impresiones	329.714
Interacciones:		Interacciones:		Interacciones:		Interacciones:		Visualizaciones vídeo	30.411
Tuits	155	Publicaciones	123	Publicaciones	162	Post	113	Tiempo total (horas)	723
Me gusta	n/d	Visitas a página	18.586	Visitas a página	2.864			Duración media	0:01:25
Retuits	n/d	Reacciones	1.976	Reacciones	1.038				
Clics al enlace	n/d	Comentarios	423	Comentarios	105				
Tasa interacción	n/d	Compartidos	596	Compartidos	93				



6

DEFINICIÓN MÉTRICAS EMPLEADAS EN EL INFORME



Con la finalidad de facilitar la comprensión del informe, se muestran a continuación las definiciones que de las métricas empleadas realiza *Google Analytics 4 (GA4)*.

Consideraciones generales sobre GA4

GA4 utiliza un modelo de datos basado en eventos que permite una comprensión más profunda del comportamiento de las personas usuarias a través de diferentes plataformas y dispositivos; entre sus características generales, destacamos:

- **Integración entre plataformas:** GA4 está diseñado para rastrear usuarios a través de aplicaciones web y móviles en **una única propiedad**, ofreciendo una vista unificada del recorrido de aquellos.
- **Modelo basado en eventos:** A diferencia de su predecesor, GA4 utiliza un **modelo de datos basado en eventos**, ofreciendo una **mayor flexibilidad para medir interacciones específicas de los usuarios**, permitiendo un análisis más granular y adaptado a las necesidades únicas del sitio web o aplicación.
- **Mejores herramientas de privacidad:** GA4 respeta las preferencias de los usuarios y el cumplimiento normativo global, ofreciendo anonimización de IP, control sobre la recopilación de datos y una preparación para un futuro sin *cookies* de terceros.
- **Informes personalizables:** GA4 permite una personalización más profunda de los informes y paneles de gestión, lo que nos ayuda a concentrarnos en las métricas que realmente importan para el negocio.
- **Optimización del UX (experiencia del usuario):** Los *insights* detallados que GA4 proporciona sobre el comportamiento del usuario nos ayudan a optimizar el sitio web o aplicación para mejorar su experiencia del usuario.

Sesiones: Una sesión es un periodo durante el cual un usuario interactúa con su sitio web o aplicación; en Analytics, una sesión se inicia cuando un usuario abre su aplicación en primer plano, o ve una página o una pantalla, y no hay ninguna sesión activa (por ejemplo, se ha agotado el tiempo de espera de la sesión anterior).

De forma predeterminada, las sesiones finalizan (agotan el tiempo de espera) cuando el usuario está inactivo durante 30 minutos; las sesiones no tienen límite de duración.

Total usuarios: El número total de usuarios que han interactuado con el sitio web o aplicación independientemente de si activaron un evento de interacción.

Vistas: La cantidad de páginas vistas en un sitio web y vistas de pantalla en una aplicación en el rango de fechas seleccionado.

Vistas por sesión: El número de pantallas de aplicaciones o páginas web que han visto los usuarios por sesión. Las visitas repetidas a una misma página también se contabilizan.

Tiempo de interacción medio: Tiempo de interacción medio por usuario activo durante el periodo seleccionado.



Porcentaje de rebote: El porcentaje de sesiones en las que no ha habido ninguna interacción.

Número de eventos: Mide el número promedio de eventos por sesión. Los eventos permiten medir de forma automática las interacciones de usuarios en sitios web o aplicaciones; estos eventos pueden ser de diversa tipología, como cuando se hace clic en un vídeo, se descarga un contenido, se sirve una impresión, se realiza scroll, se completa una compra, se pulsa en un anuncio, etc., interacciones que suelen ser muy valiosas a la hora de entender los comportamientos de los usuarios dentro de un sitio web.

Sección más visitada: Apartado más visitado durante el período de referencia para el conjunto de usuarios del sitio web.



7

ANEXOS



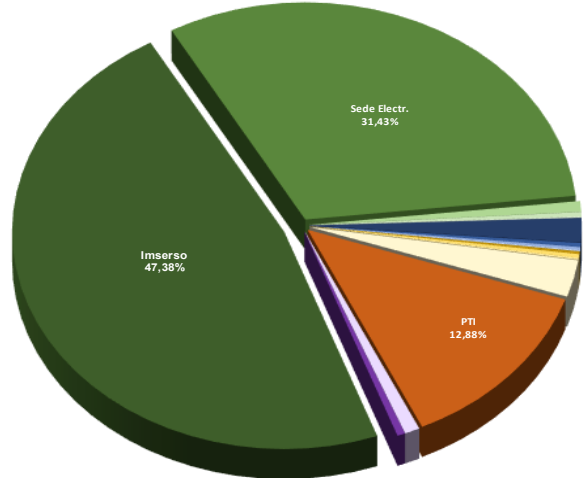
Resumen general año 2025, hasta el tercer trimestre

RESUMEN GENERAL DEL USO Y TRÁFICO DE LOS DISTINTOS SITIOS QUE CONFORMAN LA PLATAFORMA WEB DEL IMSERSO TOTAL AÑO 2025 HASTA EL TERCER TRIMESTRE

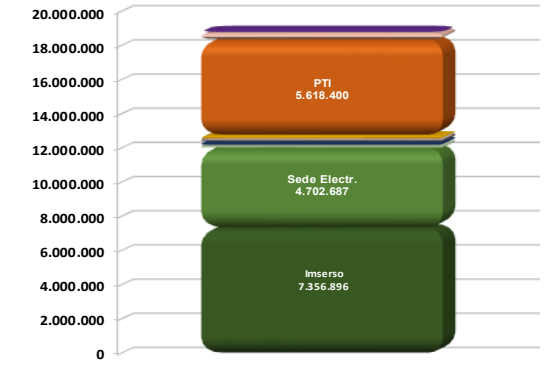
	Imserso	Sede Electr.	Ceapat	Ceadac	CRE DisDep	CRE Alzheimer.	CRE Enf. Raras	Creap	Credine	Credei	Credef	CAMF ¹	CRMF ²	Ciudades Amigs.	Espacios Colabor. ³	PTI	Catálogo Productos de Apoyo	PLICO	TOTALES
Sesiones	2.016.612	1.337.745	33.697	14.391	2.507	77.202	12.638	8.693	2.526	1.573	1.225	7.281	12.172	5.248	116.769	548.393	37.813	20.037	4.256.522
Total usuarios	1.077.289	729.555	20.317	8.318	1.705	37.547	7.001	5.179	1.658	937	754	4.826	7.319	3.330	87.490	130.896	19.416	3.710	2.147.247
Vistas	7.356.896	4.702.687	79.234	36.259	5.599	261.537	32.415	23.145	6.341	3.321	3.726	15.723	31.311	13.887	187.805	5.618.400	435.274	92.592	18.906.152
Vistas/sesión	3,65	3,52	2,35	2,52	2,23	3,39	2,56	2,66	2,51	2,11	3,04	2,16	2,57	2,65	1,61	10,25	11,51	4,62	4,44
Tiempo de interacción	0:02:58	0:02:58	0:01:12	0:01:27	0:01:07	0:02:03	0:01:27	0:01:29	0:01:23	0:01:15	0:01:55	0:01:03	0:01:19	0:01:25	0:01:09	0:17:59	0:11:37	0:08:10	0:03:26
% de rebote	27,27	21,61	36,69	36,40	38,01	31,36	35,76	34,04	36,42	37,89	36,33	38,37	38,91	38,28	46,43	21,23	26,09	27,67	33,82
Nº de eventos	15.720.328	10.882.232	215.452	89.090	14.227	557.643	81.896	57.421	15.725	8.681	8.843	40.633	74.106	35.433	504.501	15.987.981	1.093.552	333.956	45.721.700
Eventos por sesión	7,80	8,13	6,39	6,19	5,67	7,22	6,48	6,61	6,23	5,52	7,22	5,65	6,10	6,75	4,32	29,15	28,92	16,67	9,50
Sección más visitada	Turismo Imserso	Home	Catálogo PA	Home	Home	Cursos 2025	Home	Home	El Credine	Home	Home	Home	Home	Home	Blog CREA	Cursos	Busq. Pro. Cat.	Consultas	Turismo Imserso

- Imserso
- Sede Electr.
- Ceapat
- Ceadac
- CRE DisDep
- CRE Alzheimer.
- CRE Enf. Raras
- Creap
- Credine
- Credei
- Credef
- CAMF¹
- CRMF²
- Ciudades Amigs.
- Espacios Colabor.³
- PTI
- Catálogo Productos de Apoyo
- PLICO

Sesiones en el año 2025



Vistas en el año 2025



¹ Contabiliza el uso y tráfico de los cinco sitios web de los CAMF de Alcuésca, Ferrol, Guadalajara, Leganés y Pozoblanco.
² Contabiliza el uso y tráfico de los CRMF de Albacete, Lardero, Madrid, Salamanca, San Fernando y el CPAP de Bergondo.
³ Contabiliza el uso y tráfico de los blogs del Ceapat, Ceadac, CREA, Creer, Creap, Ciudades Anigables, CRMF de Madrid y CPAP de Bergondo.



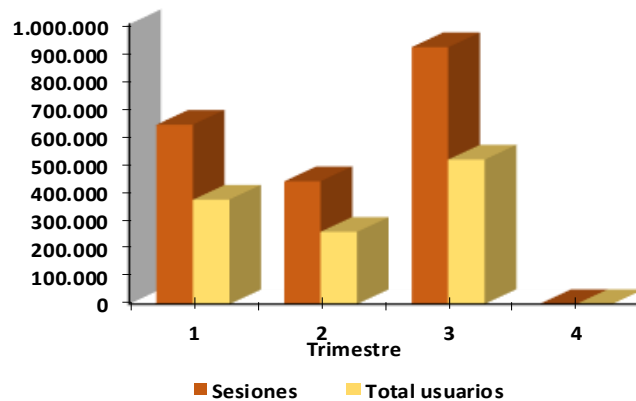
Imserso

VISIÓN GENERAL DEL USO Y TRÁFICO DE LOS DISTINTOS SITIOS QUE CONFORMAN LA PLATAFORMA WEB DEL IMSERSO EVOLUCIÓN TRIMESTRAL AÑO 2025

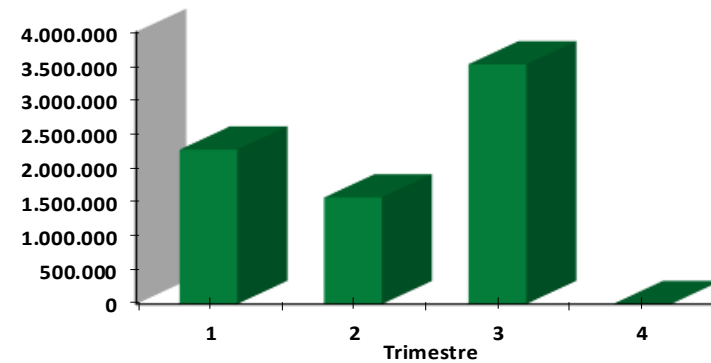
www.imserso.es

IMSERSO	Año 2024		Año 2025									
	Total	3er. Tr 24	1er. Trim.		2º Trim.		3er. Trim.		4º Trim.		Total 2025	
			nº	/1er. Tr 24	nº	/2º Tr 24	nº	/3er. Tr 24	nº	/4º Tr 24	nº	/2024
Sesiones	2.839.888	1.153.580	641.247	20,85%	438.956	-12,23%	918.102	-20,41%			2.016.612	-28,99%
Total usuarios	1.544.452	668.195	373.463	13,01%	258.242	-18,66%	516.704	-22,67%			1.077.289	-30,25%
Vistas	11.053.722	4.699.318	2.268.859	12,49%	1.566.675	-17,41%	3.521.362	-25,07%			7.356.896	-33,44%
Vistas/sesión	3,89	4,07	3,54	-6,91%	3,57	-5,91%	3,84	-5,85%			3,65	-6,27%
Tiempo de interacción	0:03:08	0:03:16	0:02:33	-1,92%	0:02:29	-4,49%	0:03:08	-4,08%			0:02:58	-5,32%
% de rebote	24,45	22,60	29,23	33,17%	28,89	28,63%	25,87	14,47%			27,27	11,53%
Nº de eventos	24.229.546	10.245.744	4.909.909	9,24%	3.362.356	-21,24%	7.448.063	-27,31%			15.720.328	-35,12%
Eventos por sesión	8,53	8,88	7,66	-9,60%	7,66	-10,27%	8,11	-8,66%			7,80	-8,63%
Sección más visitada	Turismo Imserso	Turismo Imserso	Turismo Imserso		Turismo Imserso		Turismo Imserso				Turismo Imserso	

Evolución sesiones y usuarios en 2025



Evolución vistas en 2025

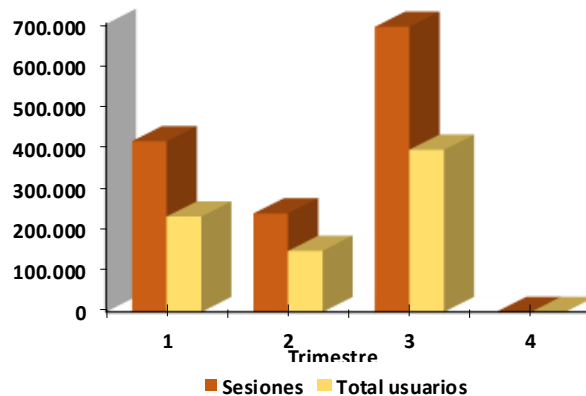


Sede Electrónica del Imserso

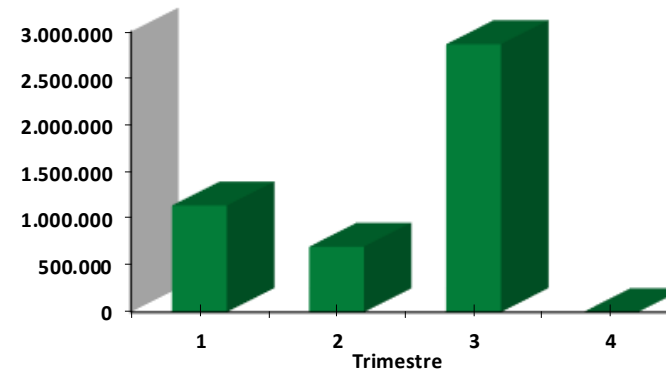
VISIÓN GENERAL DEL USO Y TRÁFICO DE LOS DISTINTOS SITIOS QUE CONFORMAN LA PLATAFORMA WEB DEL IMSERSO EVOLUCIÓN TRIMESTRAL AÑO 2025 sede.imserso.gob.es

SEDE ELECTRÓNICA	Año 2024		Año 2025									
	Total	3er. Tr 24	1er. Trim.		2º Trim.		3er. Trim.		4º Trim.		Total 2025	
			nº	/1er. Tr 24	nº	/2º Tr 24	nº	/3er. Tr 24	nº	/4º Tr 24	nº	/2024
Sesiones	1.810.836	741.176	414.786	10,67%	239.434	-19,30%	693.009	-6,50%			1.337.745	-26,13%
Total usuarios	993.947	449.703	231.845	6,52%	148.599	-18,73%	394.136	-12,36%			729.555	-26,60%
Vistas	5.909.593	2.780.338	1.139.606	-0,03%	699.439	-22,64%	2.863.642	3,00%			4.702.687	-20,42%
Vistas/sesión	3,26	3,75	2,75	-9,67%	2,92	-4,14%	4,13	10,15%			3,52	7,72%
Tiempo de interacción	0:02:49	0:03:02	0:02:10	-7,80%	0:02:05	-11,35%	0:03:26	13,19%			0:02:58	5,33%
% de rebote	22,16	20,61	26,95	26,64%	23,96	2,61%	21,00	1,89%			21,61	-2,48%
Nº de eventos	14.054.510	6.391.625	2.793.904	0,23%	1.695.052	-23,32%	6.393.276	0,03%			10.882.232	-22,57%
Eventos por sesión	7,76	8,62	6,74	-9,43%	7,08	-4,98%	9,23	6,98%			8,13	4,81%
Sección más visitada	Home	Proced. turismo	Turismo-Terma.		Home		Home				Home	

Evolución sesiones y usuarios en 2025



Evolución vistas en 2025

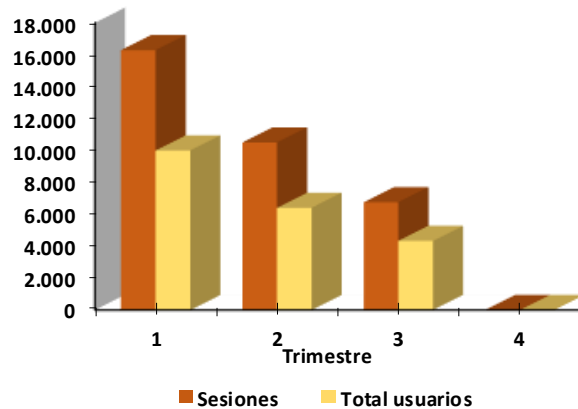


Ceapat

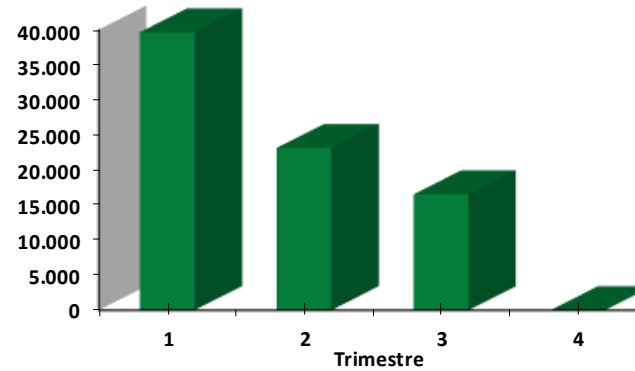
VISIÓN GENERAL DEL USO Y TRÁFICO DE LOS DISTINTOS SITIOS QUE CONFORMAN LA PLATAFORMA WEB DEL IMSERSO EVOLUCIÓN TRIMESTRAL AÑO 2025 ceapat.imserso.es

CEAPAT	Año 2024		Año 2025									
	Total	3er. Tr 24	1er. Trim.		2º Trim.		3er. Trim.		4º Trim.		Total 2025	
			nº	/1er. Tr 24	nº	/2º Tr 24	nº	/3er. Tr 24	nº	/4º Tr 24	nº	/2024
Sesiones	51.782	7.144	16.286	-1,49%	10.498	-22,81%	6.756	-5,43%			33.697	-34,93%
Total usuarios	31.856	4.745	9.997	-2,36%	6.406	-25,32%	4.332	-8,70%			20.317	-36,22%
Vistas	135.638	19.651	39.604	-7,80%	23.119	-35,39%	16.511	-15,98%			79.234	-41,58%
Vistas/sesión	2,62	2,75	2,43	-6,41%	2,20	-16,30%	2,44	-11,15%			2,35	-10,23%
Tiempo de interacción	0:01:25	0:01:23	0:01:13	-13,10%	0:01:07	-23,86%	0:01:09	-16,87%			0:01:12	-15,29%
% de rebote	31,85	32,92	35,97	13,08%	36,04	14,05%	35,85	8,90%			36,69	15,20%
Nº de eventos	365.557	53.527	107.237	-8,31%	64.496	-32,92%	43.719	-18,32%			215.452	-41,06%
Eventos por sesión	7,06	7,49	6,58	-6,92%	6,14	-13,10%	6,47	-13,63%			6,39	-9,43%
Sección más visitada	Catálogo PA	Catálogo PA	Catálogo PA		Catálogo PA		Catálogo PA				Catálogo PA	

Evolución sesiones y usuarios en 2025



Evolución vistas en 2025

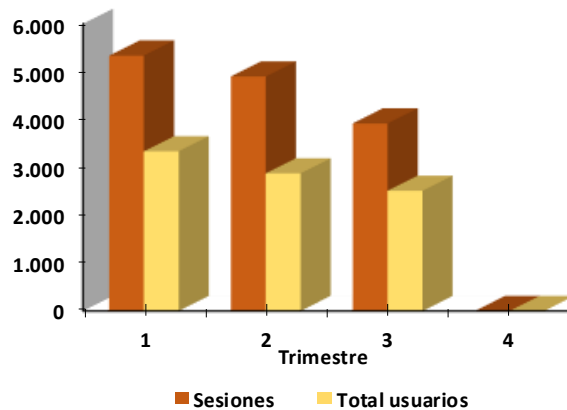


Ceadac

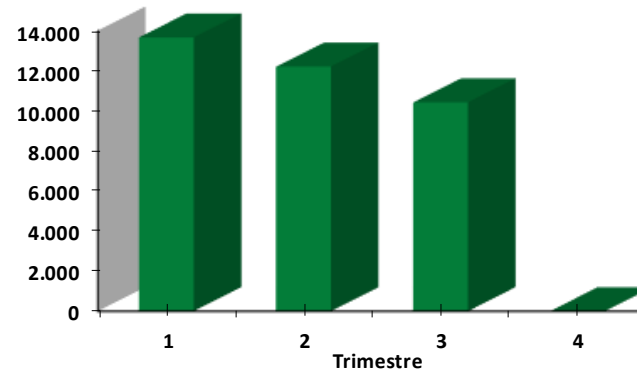
VISIÓN GENERAL DEL USO Y TRÁFICO DE LOS DISTINTOS SITIOS QUE CONFORMAN LA PLATAFORMA WEB DEL IMSERSO EVOLUCIÓN TRIMESTRAL AÑO 2025 ceadac.imsero.es

CEADAC	Año 2024		Año 2025									
	Total	3er. Tr 24	1er. Trim.		2º Trim.		3er. Trim.		4º Trim.		Total 2025	
			nº	/1er. Tr 24	nº	/2º Tr 24	nº	/3er. Tr 24	nº	/4º Tr 24	nº	/2024
Sesiones	22.698	4.075	5.336	-2,13%	4.899	-36,24%	3.918	-3,85%			14.391	-36,60%
Total usuarios	13.910	2.647	3.335	-11,94%	2.877	-36,07%	2.513	-5,06%			8.318	-40,20%
Vistas	65.122	11.307	13.651	-28,99%	12.195	-40,48%	10.413	-7,91%			36.259	-44,32%
Vistas/sesión	2,87	2,77	2,56	-27,45%	2,49	-6,65%	2,66	-4,22%			2,52	-12,18%
Tiempo de interacción	0:01:40	0:01:28	0:01:22	-18,81%	0:01:26	-17,31%	0:01:22	-6,82%			0:01:27	-13,00%
% de rebote	33,27	36,52	34,76	2,84%	38,03	22,01%	36,55	0,08%			36,40	9,41%
Nº de eventos	157.279	28.371	33.962	-18,08%	29.983	-41,85%	25.145	-11,37%			89.090	-43,36%
Eventos por sesión	6,93	6,96	6,36	-16,30%	6,12	-8,80%	6,42	-7,82%			6,19	-10,66%
Sección más visitada	Home	Home	Home		Home		Home				Home	

Evolución sesiones y usuarios en 2025



Evolución vistas en 2025

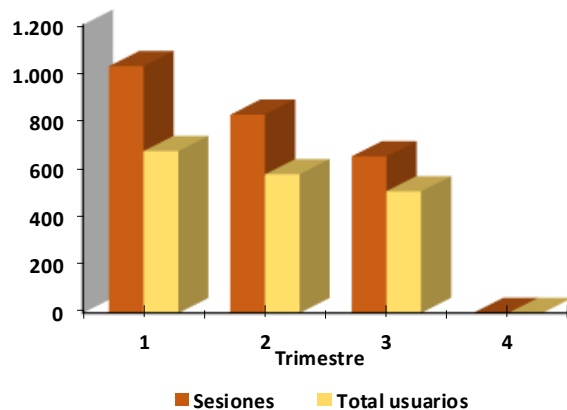


CRE Discapacidad y Dependencia

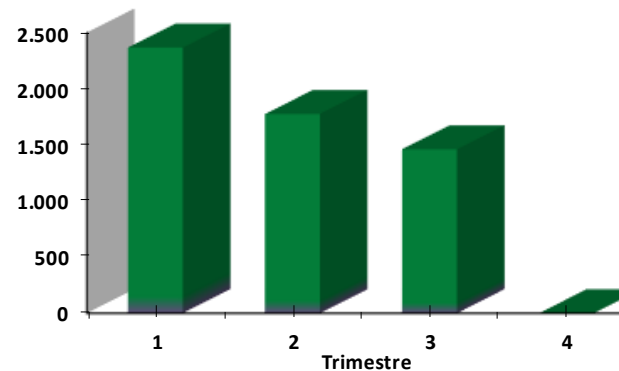
VISIÓN GENERAL DEL USO Y TRÁFICO DE LOS DISTINTOS SITIOS QUE CONFORMAN LA PLATAFORMA WEB DEL IMSERSO
 EVOLUCIÓN TRIMESTRAL AÑO 2025
 crediscapacidadydependencia.imsero.es

CRE DISCAPACIDAD Y DEPENDENCIA	Año 2024		Año 2025									
	Total	3er. Tr 24	1er. Trim.		2º Trim.		3er. Trim.		4º Trim.		Total 2025	
			nº	/1er. Tr 24	nº	/2º Tr 24	nº	/3er. Tr 24	nº	/4º Tr 24	nº	/2024
Sesiones	4.241	979	1.028	25,37%	826	-33,71%	652	-33,40%			2.507	-40,89%
Total usuarios	2.508	639	674	16,21%	578	-19,94%	507	-20,66%			1.705	-32,02%
Vistas	15.093	2.722	2.365	-53,93%	1.774	-52,63%	1.460	-46,36%			5.599	-62,90%
Vistas/sesión	3,56	2,78	2,30	-63,25%	2,15	-28,54%	2,24	-19,46%			2,23	-37,24%
Tiempo de interacción	0:02:06	0:01:27	0:01:10	-59,30%	0:00:57	-51,69%	0:01:05	-25,29%			0:01:07	-46,83%
% de rebote	37,28	36,87	37,74	15,48%	39,23	3,78%	36,66	-0,57%			38,01	1,96%
Nº de eventos	32.178	6.671	5.770	-33,29%	4.584	-47,09%	3.873	-41,94%			14.227	-55,79%
Eventos por sesión	7,59	6,81	5,61	-46,79%	5,55	-20,18%	5,94	-12,83%			5,67	-25,21%
Sección más visitada	Home	Home	Home		Home		Home				Home	

Evolución sesiones y usuarios en 2025



Evolución vistas en 2025

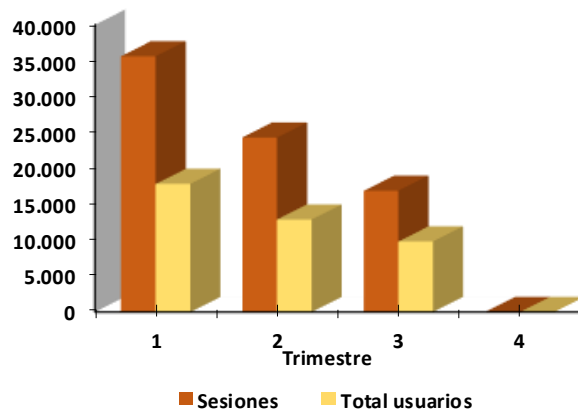


CRE Alzheimer (CREA)

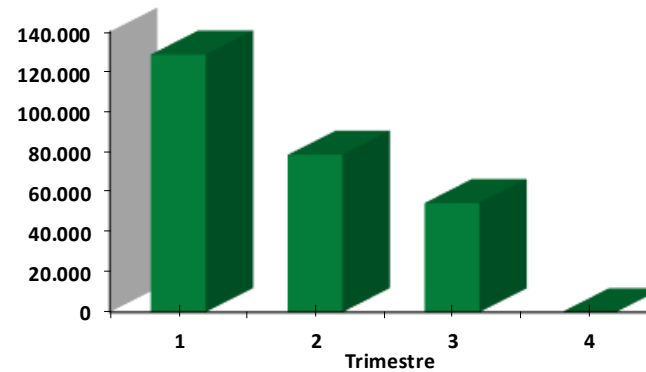
VISIÓN GENERAL DEL USO Y TRÁFICO DE LOS DISTINTOS SITIOS QUE CONFORMAN LA PLATAFORMA WEB DEL IMSERSO EVOLUCIÓN TRIMESTRAL AÑO 2025 crealzheimersersos.es

CRE ALZHEIMER	Año 2024		Año 2025									
	Total	3er. Tr 24	1er. Trim.		2º Trim.		3er. Trim.		4º Trim.		Total 2025	
			nº	/1er. Tr 24	nº	/2º Tr 24	nº	/3er. Tr 24	nº	/4º Tr 24	nº	/2024
Sesiones	120.975	21.109	35.609	-9,23%	24.301	-30,32%	16.883	-20,02%			77.202	-36,18%
Total usuarios	55.051	12.231	17.841	-2,62%	12.876	-23,98%	9.824	-19,68%			37.547	-31,80%
Vistas	437.281	83.484	128.529	-7,16%	78.535	-33,31%	54.473	-34,75%			261.537	-40,19%
Vistas/sesión	3,61	3,95	3,61	2,27%	3,23	-4,29%	3,23	-18,42%			3,39	-6,28%
Tiempo de interacción	0:02:18	0:01:55	0:02:07	-8,63%	0:01:51	-9,02%	0:01:34	-18,26%			0:02:03	-10,87%
% de rebote	28,83	30,49	29,57	6,91%	32,12	7,03%	33,70	10,53%			31,36	8,78%
Nº de eventos	946.542	191.703	270.401	-7,64%	169.160	-34,57%	118.082	-38,40%			557.643	-41,09%
Eventos por sesión	7,82	9,08	7,59	1,74%	6,96	-6,09%	6,99	-22,99%			7,22	-7,68%
Sección más visitada	Cursos 2024	Cursos 2024	Cursos 2025		Cursos 2025		Cursps 2025				Cursos 2025	

Evolución sesiones y usuarios en 2025



Evolución vistas en 2025

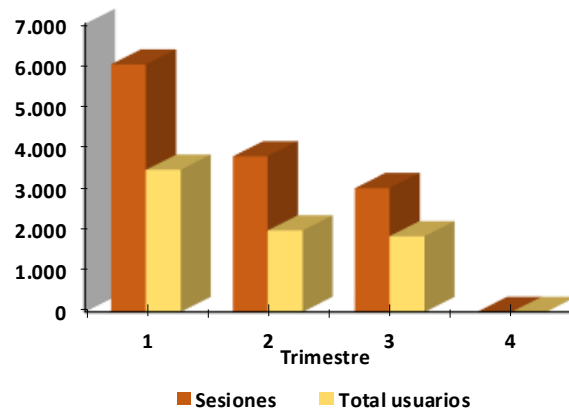


CRE Enfermedades Raras (Creer)

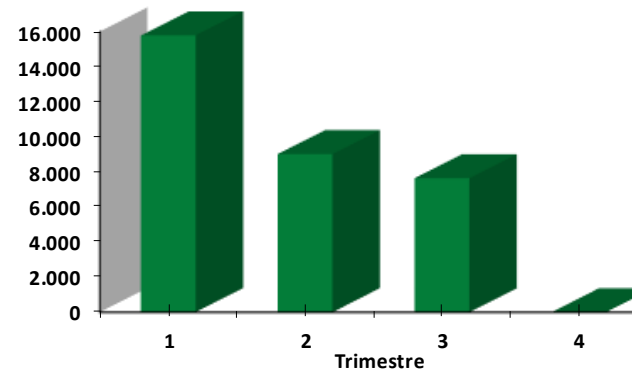
VISIÓN GENERAL DEL USO Y TRÁFICO DE LOS DISTINTOS SITIOS QUE CONFORMAN LA PLATAFORMA WEB DEL IMSERSO
 EVOLUCIÓN TRIMESTRAL AÑO 2025
 creenfermedadesraras.imsero.es

CRE ENFERMEDADES RARAS	Año 2024		Año 2025									
	Total	3er. Tr 24	1er. Trim.		2º Trim.		3er. Trim.		4º Trim.		Total 2025	
			nº	/1er. Tr 24	nº	/2º Tr 24	nº	/3er. Tr 24	nº	/4º Tr 24	nº	/2024
Sesiones	16.728	3.463	6.015	24,17%	3.782	-16,03%	3.009	-13,11%			12.638	-24,45%
Total usuarios	9.174	2.004	3.455	15,47%	1.982	-17,79%	1.840	-8,18%			7.001	-23,69%
Vistas	44.918	9.133	15.774	20,07%	9.009	-26,00%	7.632	-16,43%			32.415	-27,84%
Vistas/sesión	2,69	2,64	2,62	-3,30%	2,38	-11,87%	2,54	-3,83%			2,56	-4,48%
Tiempo de interacción	0:01:33	0:01:23	0:01:27	-2,25%	0:01:29	-3,26%	0:01:11	-14,46%			0:01:27	-6,45%
% de rebote	35,33	37,74	35,41	4,70%	36,94	14,12%	38,25	1,35%			35,76	1,22%
Nº de eventos	113.237	23.169	39.879	19,38%	22.877	-24,56%	19.140	-17,39%			81.896	-27,68%
Eventos por sesión	6,77	6,69	6,63	-3,86%	6,05	-10,15%	6,36	-4,93%			6,48	-4,27%
Sección más visitada	Home	Home	Home		Home		Home				Home	

Evolución sesiones y usuarios en 2025



Evolución vistas en 2025

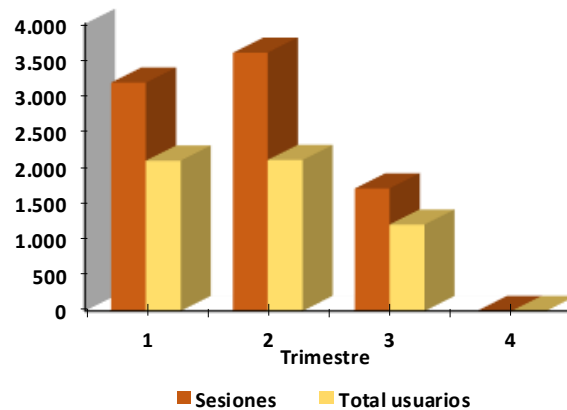


CRE Atención Psicosocial (Creap)

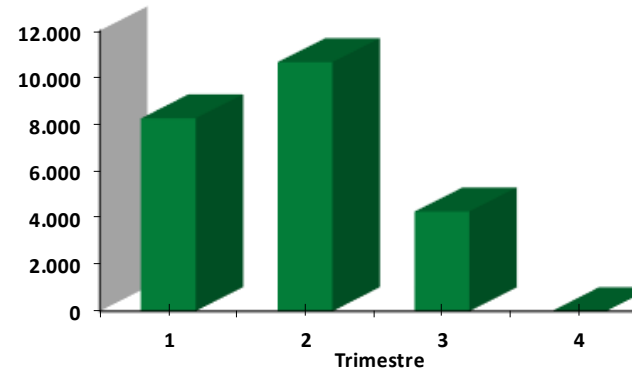
VISIÓN GENERAL DEL USO Y TRÁFICO DE LOS DISTINTOS SITIOS QUE CONFORMAN LA PLATAFORMA WEB DEL IMSERSO
EVOLUCIÓN TRIMESTRAL AÑO 2025
creap.imsero.es

CRE ATENCIÓN PSICOSOCIAL	Año 2024		Año 2025									
	Total	3er. Tr 24	1er. Trim.		2º Trim.		3er. Trim.		4º Trim.		Total 2025	
			nº	/1er. Tr 24	nº	/2º Tr 24	nº	/3er. Tr 24	nº	/4º Tr 24	nº	/2024
Sesiones	22.411	4.465	3.181	-29,19%	3.598	-55,07%	1.707	-61,77%			8.693	-61,21%
Total usuarios	15.150	3.294	2.094	-40,60%	2.104	-59,10%	1.204	-63,45%			5.179	-65,82%
Vistas	49.802	9.559	8.241	-26,42%	10.645	-33,27%	4.259	-55,45%			23.145	-53,53%
Vistas/sesión	2,22	2,14	2,59	3,91%	2,96	48,51%	2,50	16,54%			2,66	19,81%
Tiempo de interacción	0:01:15	0:00:58	0:01:15	5,63%	0:01:42	37,84%	0:01:15	29,31%			0:01:29	18,67%
% de rebote	32,37	36,19	33,39	7,05%	32,16	6,42%	35,68	-1,41%			34,04	5,16%
Nº de eventos	137.412	27.256	20.698	-28,37%	26.005	-44,57%	10.718	-60,68%			57.421	-58,21%
Eventos por sesión	6,13	6,10	6,51	1,15%	7,23	23,38%	6,28	2,86%			6,61	7,73%
Sección más visitada	TMG	TMG	TMG		Home		Home				Home	

Evolución sesiones y usuarios en 2025



Evolución vistas en 2025

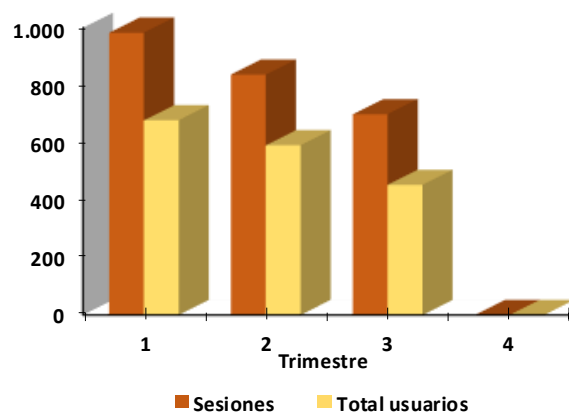


CRE Discapacidades Neurológicas (Credine)

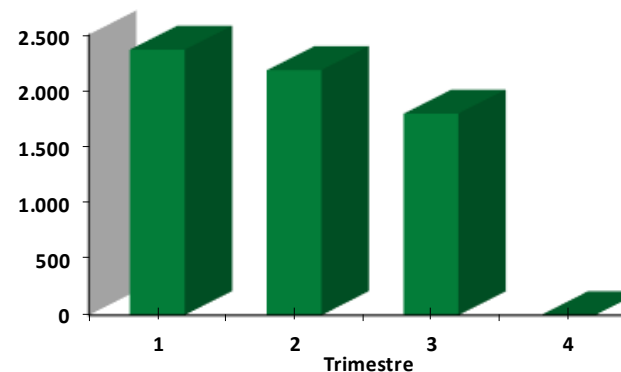
VISIÓN GENERAL DEL USO Y TRÁFICO DE LOS DISTINTOS SITIOS QUE CONFORMAN LA PLATAFORMA WEB DEL IMSERSO
 EVOLUCIÓN TRIMESTRAL AÑO 2025
 credine.imsero.es

CRE DISCAPACIDADES NEUROLÓGICAS	Año 2024		Año 2025									
	Total	3er. Tr 24	1er. Trim.		2º Trim.		3er. Trim.		4º Trim.		Total 2025	
			nº	/1er. Tr 24	nº	/2º Tr 24	nº	/3er. Tr 24	nº	/4º Tr 24	nº	/2024
Sesiones	3.876	1.023	983	56,03%	837	-21,11%	699	-31,67%			2.526	-34,83%
Total usuarios	2.480	557	678	-5,57%	591	-10,73%	453	-18,67%			1.658	-33,15%
Vistas	21.342	3.909	2.364	-78,62%	2.182	-23,57%	1.795	-54,08%			6.341	-70,29%
Vistas/sesión	5,51	3,82	2,40	-86,30%	2,61	-3,12%	2,57	-32,80%			2,51	-54,41%
Tiempo de interacción	0:02:36	0:01:54	0:01:21	-71,28%	0:01:19	-4,82%	0:01:21	-28,95%			0:01:23	-46,79%
% de rebote	31,45	33,24	38,66	22,38%	33,21	10,11%	37,05	11,46%			36,42	15,80%
Nº de eventos	38.140	8.310	5.914	-59,04%	5.371	-25,49%	4.440	-46,57%			15.725	-58,77%
Eventos por sesión	9,84	8,12	6,02	-73,75%	6,42	-5,54%	6,35	-21,80%			6,23	-36,74%
Sección más visitada	El Credine	El Credine	El Credine		El Credine		El Credine				El Credine	

Evolución sesiones y usuarios en 2025



Evolución vistas en 2025

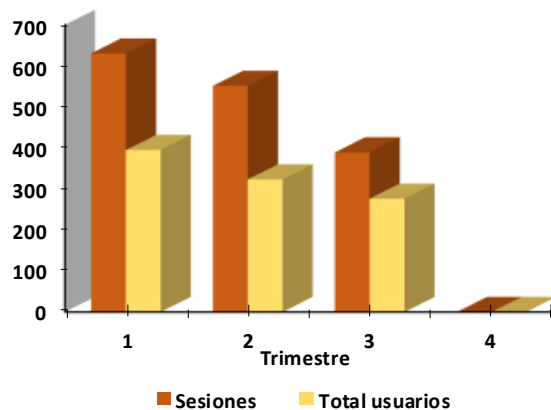


CRE Atención Dependencia (Credei)

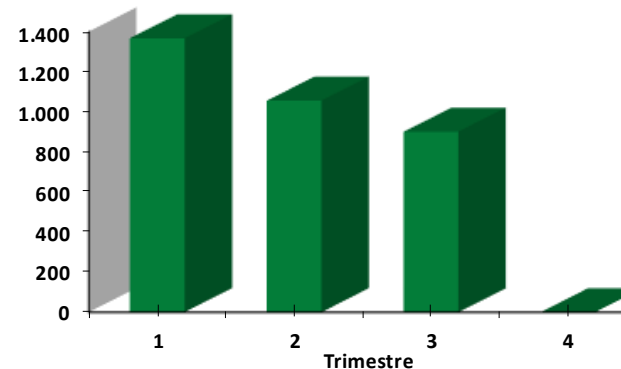
VISIÓN GENERAL DEL USO Y TRÁFICO DE LOS DISTINTOS SITIOS QUE CONFORMAN LA PLATAFORMA WEB DEL IMSERSO
EVOLUCIÓN TRIMESTRAL AÑO 2025
credei.imsero.es

CRE ATENCIÓN DEPENDENCIA	Año 2024		Año 2025									
	Total	3er. Tr 24	1er. Trim.		2º Trim.		3er. Trim.		4º Trim.		Total 2025	
			nº	/1er. Tr 24	nº	/2º Tr 24	nº	/3er. Tr 24	nº	/4º Tr 24	nº	/2024
Sesiones	2.898	637	630	-23,08%	551	-27,21%	389	-38,93%			1.573	-45,72%
Total usuarios	1.858	461	395	-35,03%	323	-34,75%	276	-40,13%			937	-49,57%
Vistas	12.215	1.756	1.366	-80,66%	1.055	-41,00%	900	-48,75%			3.321	-72,81%
Vistas/sesión	4,21	2,76	2,17	-74,85%	1,91	-18,94%	2,31	-16,07%			2,11	-49,91%
Tiempo de interacción	0:02:01	0:01:09	0:01:15	-64,95%	0:01:07	4,69%	0:01:10	1,45%			0:01:15	-38,02%
% de rebote	35,68	38,62	37,30	7,96%	36,30	5,28%	41,13	6,50%			37,89	6,19%
Nº de eventos	23.794	4.352	3.554	-67,03%	2.819	-39,93%	2.308	-46,97%			8.681	-63,52%
Eventos por sesión	8,21	6,83	5,64	-57,14%	5,12	-17,47%	5,93	-13,16%			5,52	-32,78%
Sección más visitada	Home	Home	Home		Home		Home				Home	

Evolución sesiones y usuarios en 2025



Evolución vistas en 2025

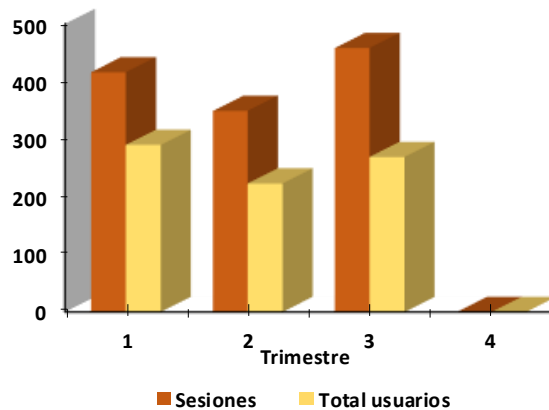


CRE Atención Sociosanitaria Dependencia (Credéf)

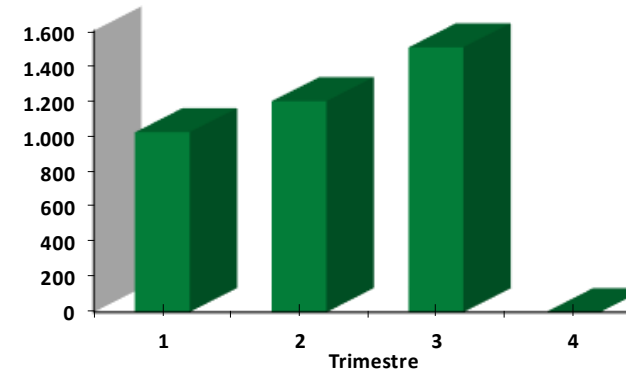
VISIÓN GENERAL DEL USO Y TRÁFICO DE LOS DISTINTOS SITIOS QUE CONFORMAN LA PLATAFORMA WEB DEL IMSERSO
EVOLUCIÓN TRIMESTRAL AÑO 2025
credef.imsero.es

CRE ATENCIÓN SOCIOSANITARIA DEPENDENCIA	Año 2024		Año 2025									
	Total	3er. Tr 24	1er. Trim.		2º Trim.		3er. Trim.		4º Trim.		Total 2025	
			nº	/1er. Tr 24	nº	/2º Tr 24	nº	/3er. Tr 24	nº	/4º Tr 24	nº	/2024
Sesiones	1.603	301	416	21,28%	349	-5,93%	458	52,16%			1.225	-23,58%
Total usuarios	1.149	217	290	-19,89%	223	-14,23%	269	23,96%			754	-34,38%
Vistas	9.078	1.005	1.022	-81,81%	1.199	21,23%	1.505	49,75%			3.726	-58,96%
Vistas/sesión	5,66	3,34	2,46	-85,00%	3,44	28,88%	3,29	-1,58%			3,04	-46,29%
Tiempo de interacción	0:02:39	0:01:29	0:01:16	-73,97%	0:01:58	34,09%	0:02:23	60,67%			0:01:55	-27,67%
% de rebote	34,12	35,55	39,42	32,55%	33,24	-4,40%	35,81	0,73%			36,33	6,48%
Nº de eventos	15.889	2.337	2.610	-64,13%	2.771	8,37%	3.462	48,14%			8.843	-44,35%
Eventos por sesión	9,91	7,76	6,27	-70,43%	7,94	15,20%	7,56	-2,64%			7,22	-27,17%
Sección más visitada	Home	Home	Home		Home		Home				Home	

Evolución sesiones y usuarios en 2025



Evolución vistas en 2025

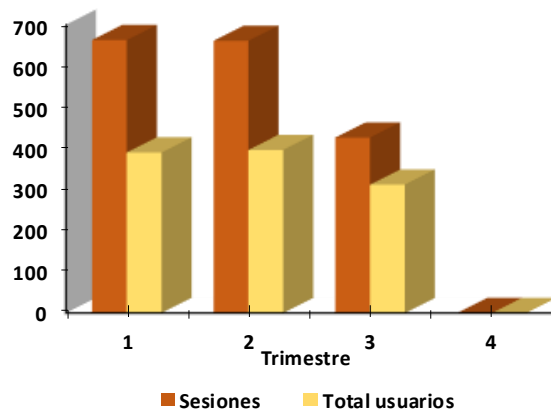


CAMF de Alcuéscar

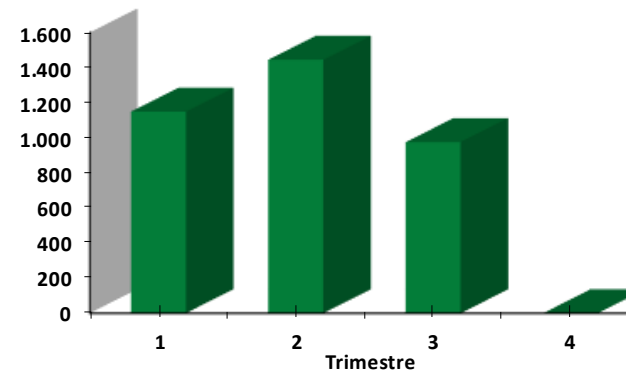
VISIÓN GENERAL DEL USO Y TRÁFICO DE LOS DISTINTOS SITIOS QUE CONFORMAN LA PLATAFORMA WEB DEL IMSERO EVOLUCIÓN TRIMESTRAL AÑO 2025 camfalcuescar.imseso.es

CAMF ALCUÉSCAR	Año 2024		Año 2025									
	Total	3er. Tr 24	1er. Trim.		2º Trim.		3er. Trim.		4º Trim.		Total 2025	
			nº	/1er. Tr 24	nº	/2º Tr 24	nº	/3er. Tr 24	nº	/4º Tr 24	nº	/2024
Sesiones	3.130	651	663	-14,56%	661	-26,72%	426	-34,56%			1.756	-43,90%
Total usuarios	1.959	428	390	-26,55%	396	-35,40%	312	-27,10%			1.039	-46,96%
Vistas	9.600	1.499	1.148	-71,77%	1.444	-37,92%	975	-34,96%			3.567	-62,84%
Vistas/sesión	3,07	2,30	1,73	-66,95%	2,18	-15,28%	2,29	-0,60%			2,03	-33,77%
Tiempo de interacción	0:01:33	0:01:10	0:01:02	-55,40%	0:01:11	1,43%	0:01:05	-7,14%			0:01:10	-24,73%
% de rebote	33,55	34,10	37,71	8,80%	34,49	12,71%	33,57	-1,55%			35,59	6,08%
Nº de eventos	21.553	4.073	3.118	-56,32%	3.650	-38,66%	2.523	-38,06%			9.291	-56,89%
Eventos por sesión	6,89	6,26	4,70	-48,88%	5,52	-16,29%	5,92	-5,34%			5,29	-23,16%
Sección más visitada	Home	Home	Home		Home		Home				Home	

Evolución sesiones y usuarios en 2025



Evolución vistas en 2025

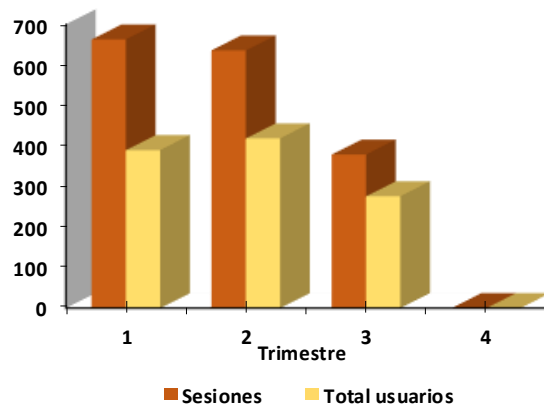


CAMF de Ferrol

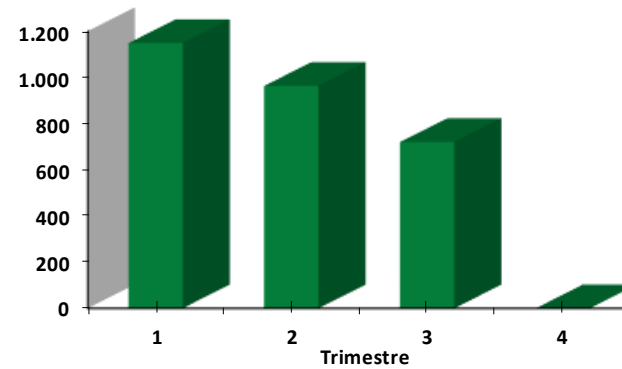
VISIÓN GENERAL DEL USO Y TRÁFICO DE LOS DISTINTOS SITIOS QUE CONFORMAN LA PLATAFORMA WEB DEL IMSERSO EVOLUCIÓN TRIMESTRAL AÑO 2025 camfferrol.imsero.es

CAMF FERROL	Año 2024		Año 2025									
	Total	3er. Tr 24	1er. Trim.		2º Trim.		3er. Trim.		4º Trim.		Total 2025	
			nº	/1er. Tr 24	nº	/2º Tr 24	nº	/3er. Tr 24	nº	/4º Tr 24	nº	/2024
Sesiones	1.480	386	663	48,65%	636	79,15%	379	-1,81%			1.344	-9,19%
Total usuarios	1.320	314	390	-22,92%	419	49,64%	276	-12,10%			941	-28,71%
Vistas	8.826	1.038	1.148	-80,50%	963	-23,33%	720	-30,64%			2.831	-67,92%
Vistas/sesión	5,96	2,69	1,73	-86,88%	1,51	-57,20%	1,90	-29,35%			2,11	-64,68%
Tiempo de interacción	0:02:00	0:00:50	0:01:02	-70,33%	0:00:56	-37,78%	0:00:49	-2,00%			0:00:57	-52,50%
% de rebote	32,70	34,97	37,71	32,41%	44,81	42,03%	47,49	35,80%			43,60	33,33%
Nº de eventos	15.876	2.856	3.118	-62,38%	2.309	-23,47%	1.909	-33,16%			7.336	-53,79%
Eventos por sesión	10,73	7,40	4,70	-74,69%	3,63	-57,28%	5,04	-31,92%			5,46	-49,12%
Sección más visitada	Home	Home	Home		Home		Home				Home	

Evolución sesiones y usuarios en 2025



Evolución vistas en 2025

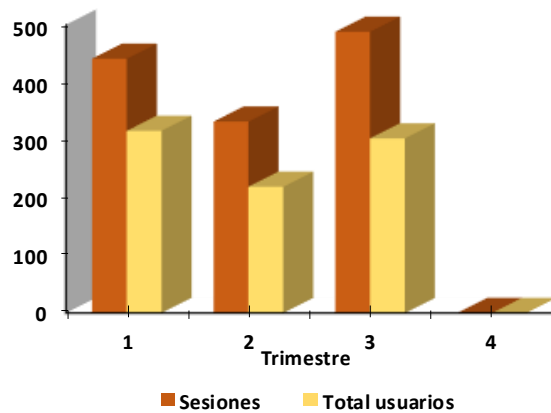


CAMF de Guadalajara

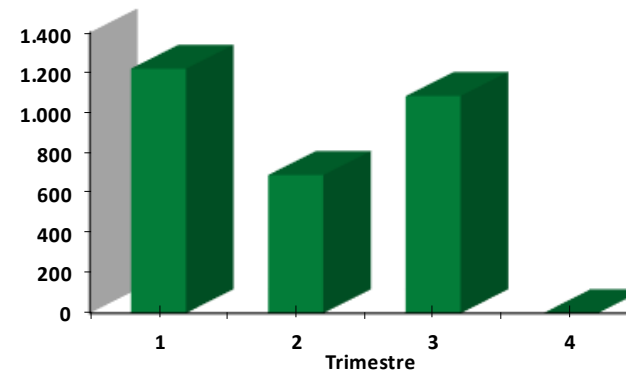
VISIÓN GENERAL DEL USO Y TRÁFICO DE LOS DISTINTOS SITIOS QUE CONFORMAN LA PLATAFORMA WEB DEL IMSERSO EVOLUCIÓN TRIMESTRAL AÑO 2025 camfguadalajara.imserso.es

CAMF GUADALAJARA	Año 2024		Año 2025									
	Total	3er. Tr 24	1er. Trim.		2º Trim.		3er. Trim.		4º Trim.		Total 2025	
			nº	/1er. Tr 24	nº	/2º Tr 24	nº	/3er. Tr 24	nº	/4º Tr 24	nº	/2024
Sesiones	2.504	465	441	-30,44%	332	-52,30%	488	4,95%			1.263	-49,56%
Total usuarios	1.600	310	316	-36,93%	219	-47,61%	303	-2,26%			830	-48,13%
Vistas	8.267	1.099	1.219	-65,90%	689	-59,87%	1.083	-1,46%			2.991	-63,82%
Vistas/sesión	3,30	2,36	2,76	-50,98%	2,08	-15,88%	2,22	-6,10%			2,37	-28,27%
Tiempo de interacción	0:01:33	0:00:57	0:01:04	-53,96%	0:00:48	-30,43%	0:01:02	8,77%			0:01:00	-35,48%
% de rebote	33,11	31,83	34,01	-3,74%	39,16	38,37%	40,37	26,83%			37,85	14,32%
Nº de eventos	17.780	2.869	2.995	-50,30%	1.808	-58,85%	2.718	-5,26%			7.521	-57,70%
Eventos por sesión	7,10	6,17	6,79	-28,55%	5,45	-13,74%	5,57	-9,73%			5,95	-16,14%
Sección más visitada	Home	Home	Home		Home		Home				Home	

Evolución sesiones y usuarios en 2025



Evolución vistas en 2025

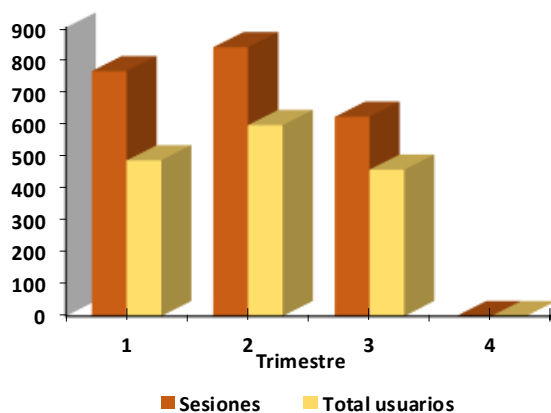


CAMF de Leganés

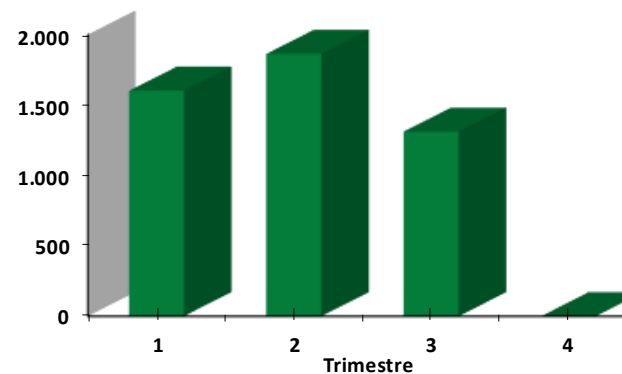
VISIÓN GENERAL DEL USO Y TRÁFICO DE LOS DISTINTOS SITIOS QUE CONFORMAN LA PLATAFORMA WEB DEL IMSERSO EVOLUCIÓN TRIMESTRAL AÑO 2025 camfleganes.imserso.es

CAMF LEGANÉS	Año 2024		Año 2025									
	Total	3er. Tr 24	1er. Trim.		2º Trim.		3er. Trim.		4º Trim.		Total 2025	
			nº	/1er. Tr 24	nº	/2º Tr 24	nº	/3er. Tr 24	nº	/4º Tr 24	nº	/2024
Sesiones	3.606	641	764	-12,98%	839	-21,74%	622	-2,96%			2.229	-38,19%
Total usuarios	2.140	483	486	-3,95%	596	-8,87%	457	-5,38%			1.470	-31,31%
Vistas	7.667	1.464	1.601	-8,36%	1.863	-17,38%	1.310	-10,52%			4.774	-37,73%
Vistas/sesión	2,13	2,28	2,10	5,32%	2,22	5,56%	2,11	-7,79%			2,14	0,73%
Tiempo de interacción	0:01:18	0:00:54	0:01:09	-24,18%	0:01:01	-19,74%	0:00:59	9,26%			0:01:06	-15,38%
% de rebote	34,28	38,07	34,95	12,42%	39,33	20,46%	39,23	3,05%			37,82	10,33%
Nº de eventos	20.120	3.931	4.142	-13,31%	4.811	-18,12%	3.412	-13,20%			12.365	-38,54%
Eventos por sesión	5,58	6,13	5,42	-0,38%	5,73	4,61%	5,49	-10,55%			5,55	-0,58%
Sección más visitada	Home	Home	Home		Home		Home				Home	

Evolución sesiones y usuarios en 2025



Evolución vistas en 2025

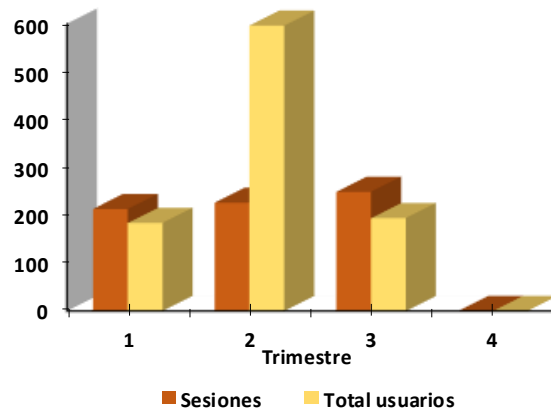


CAMF de Pozoblanco

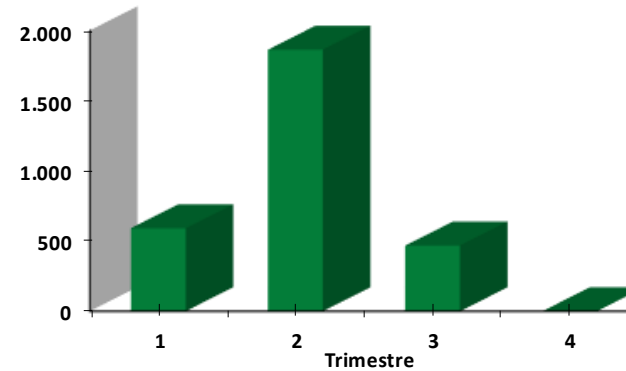
VISIÓN GENERAL DEL USO Y TRÁFICO DE LOS DISTINTOS SITIOS QUE CONFORMAN LA PLATAFORMA WEB DEL IMSERSO EVOLUCIÓN TRIMESTRAL AÑO 2025 camfpozoblanco.imserso.es

CAMF POZOBLANCO	Año 2024		Año 2025									
	Total	3er. Tr 24	1er. Trim.		2º Trim.		3er. Trim.		4º Trim.		Total 2025	
			nº	/1er. Tr 24	nº	/2º Tr 24	nº	/3er. Tr 24	nº	/4º Tr 24	nº	/2024
Sesiones	1.137	252	213	-14,11%	226	-32,94%	249	-1,19%			689	-39,40%
Total usuarios	943	199	184	-33,81%	596	126,62%	194	-2,51%			546	-42,10%
Vistas	5.463	704	591	-80,42%	1.863	91,67%	468	-33,52%			1.560	-71,44%
Vistas/sesión	4,80	2,79	2,77	-77,20%	2,22	-23,14%	1,88	-32,72%			2,26	-52,88%
Tiempo de interacción	0:01:49	0:01:14	0:00:55	-72,08%	0:01:01	-21,79%	0:01:05	-12,16%			0:01:01	-44,04%
% de rebote	33,86	33,33	33,33	-0,42%	36,73	20,19%	40,16	20,49%			37,01	9,30%
Nº de eventos	10.583	1.883	1.498	-64,98%	1.311	-47,20%	1.311	-30,38%			4.120	-61,07%
Eventos por sesión	9,31	7,47	7,03	-59,23%	5,80	-21,27%	5,27	-29,54%			5,98	-35,76%
Sección más visitada	Home	Home	Home		Home		Home				Home	

Evolución sesiones y usuarios en 2025



Evolución vistas en 2025

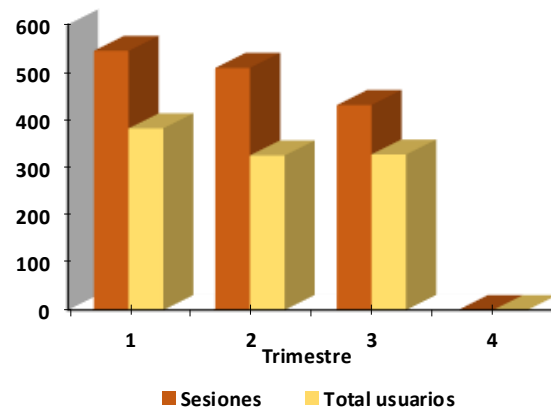


CRMF de Albacete

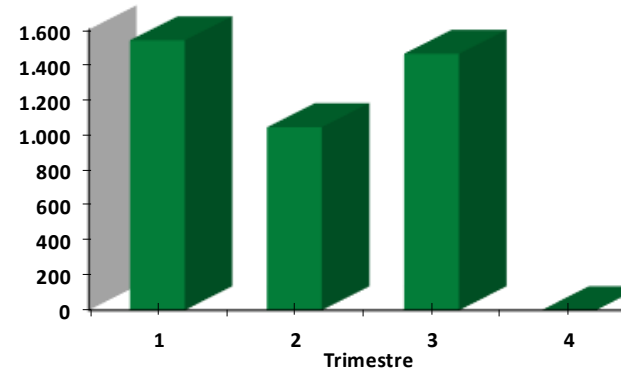
VISIÓN GENERAL DEL USO Y TRÁFICO DE LOS DISTINTOS SITIOS QUE CONFORMAN LA PLATAFORMA WEB DEL IMSERSO EVOLUCIÓN TRIMESTRAL AÑO 2025 crmfalbacete.imsero.es

CRMF ALBACETE	Año 2024		Año 2025									
	Total	3er. Tr 24	1er. Trim.		2º Trim.		3er. Trim.		4º Trim.		Total 2025	
			nº	/1er. Tr 24	nº	/2º Tr 24	nº	/3er. Tr 24	nº	/4º Tr 24	nº	/2024
Sesiones	2.519	487	545	-8,25%	509	-42,55%	431	-11,50%			1.487	-40,97%
Total usuarios	1.852	381	382	-25,68%	325	-44,63%	327	-14,17%			1.002	-45,90%
Vistas	10.293	1.567	1.538	-67,86%	1.043	-54,01%	1.461	-6,76%			4.042	-60,73%
Vistas/sesión	4,09	3,22	2,82	-64,98%	2,05	-19,95%	3,39	5,35%			2,72	-33,48%
Tiempo de interacción	0:01:50	0:01:12	0:01:40	-46,81%	0:01:07	-14,10%	0:01:29	23,61%			0:01:29	-19,09%
% de rebote	34,42	39,01	32,66	16,19%	42,24	16,59%	36,19	-7,23%			37,05	7,64%
Nº de eventos	21.495	3.929	3.596	-53,19%	2.691	-54,39%	3.364	-14,38%			9.651	-55,10%
Eventos por sesión	8,53	8,07	6,60	-48,98%	5,29	-20,61%	7,81	-3,26%			6,49	-23,94%
Sección más visitada	Home	Home	Home		Home		Home				Home	

Evolución sesiones y usuarios en 2025



Evolución vistas en 2025

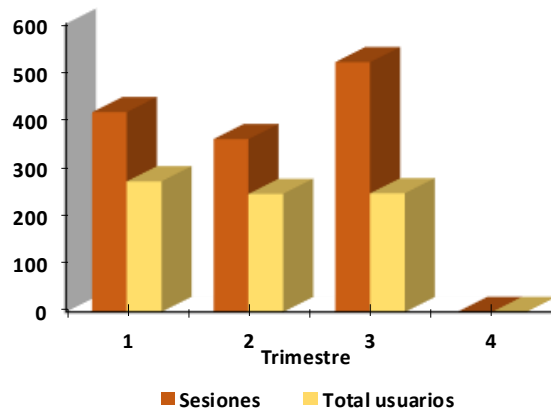


CRMF de Lardero

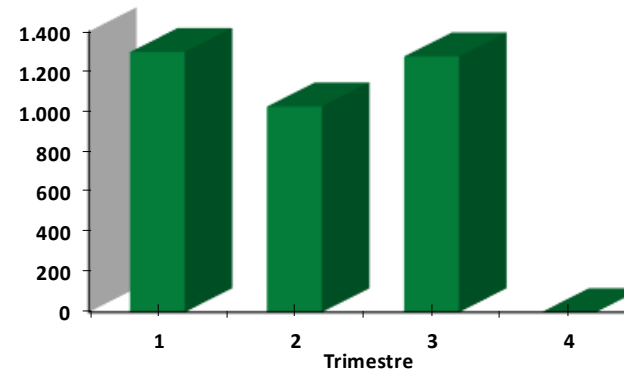
VISIÓN GENERAL DEL USO Y TRÁFICO DE LOS DISTINTOS SITIOS QUE CONFORMAN LA PLATAFORMA WEB DEL IMSERSO EVOLUCIÓN TRIMESTRAL AÑO 2025 crmflardero.imsero.es

CRMF LARDERO	Año 2024		Año 2025									
	Total	3er. Tr 24	1er. Trim.		2º Trim.		3er. Trim.		4º Trim.		Total 2025	
			nº	/1er. Tr 24	nº	/2º Tr 24	nº	/3er. Tr 24	nº	/4º Tr 24	nº	/2024
Sesiones	1.670	318	416	-13,69%	360	-26,38%	520	63,52%			1.294	-22,51%
Total usuarios	1.201	241	272	-31,83%	246	-25,68%	247	2,49%			728	-39,38%
Vistas	7.739	1.100	1.297	-69,59%	1.026	-19,28%	1.275	15,91%			3.598	-53,51%
Vistas/sesión	4,63	3,46	3,12	-64,76%	2,85	9,65%	2,45	-29,12%			2,78	-40,00%
Tiempo de interacción	0:02:01	0:01:16	0:01:21	-61,61%	0:01:10	-18,60%	0:01:38	28,95%			0:01:27	-28,10%
% de rebote	36,47	37,42	37,26	8,19%	41,67	7,26%	45,58	21,81%			41,81	14,64%
Nº de eventos	14.768	2.683	2.913	-54,15%	2.390	-22,60%	2.835	5,67%			8.138	-44,89%
Eventos por sesión	8,84	8,44	7,00	-46,88%	6,64	5,13%	5,45	-35,38%			6,29	-28,88%
Sección más visitada	Home	Home	El CRMF		El CRMF		El CRMF				El CRMF	

Evolución sesiones y usuarios en 2025



Evolución vistas en 2025

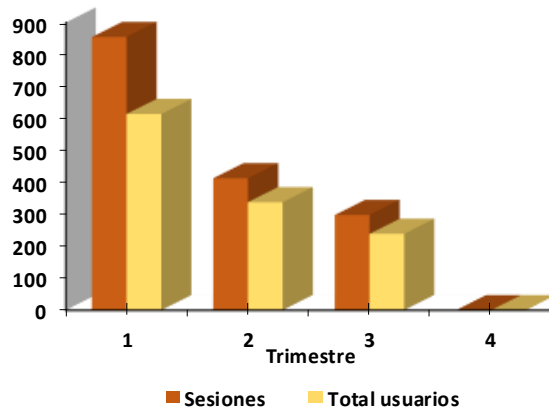


CRMF de Madrid

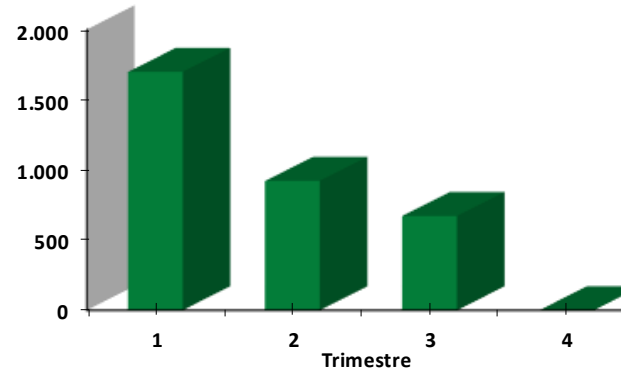
VISIÓN GENERAL DEL USO Y TRÁFICO DE LOS DISTINTOS SITIOS QUE CONFORMAN LA PLATAFORMA WEB DEL IMSERSO EVOLUCIÓN TRIMESTRAL AÑO 2025 crmfmadrid.imserso.es

CRMF MADRID	Año 2024		Año 2025									
	Total	3er. Tr 24	1er. Trim.		2º Trim.		3er. Trim.		4º Trim.		Total 2025	
			nº	/1er. Tr 24	nº	/2º Tr 24	nº	/3er. Tr 24	nº	/4º Tr 24	nº	/2024
Sesiones	4.191	885	855	12,80%	413	-65,47%	298	-66,33%			1.565	-62,66%
Total usuarios	2.152	575	614	40,83%	338	-48,79%	239	-58,43%			1.158	-46,19%
Vistas	8.429	1.917	1.697	20,78%	921	-62,74%	671	-65,00%			3.289	-60,98%
Vistas/sesión	2,01	2,17	1,98	7,08%	2,23	7,89%	2,25	3,95%			2,10	4,49%
Tiempo de interacción	0:01:19	0:01:03	0:00:50	-23,08%	0:00:51	-32,89%	0:00:53	-15,87%			0:00:52	-34,18%
% de rebote	37,20	37,74	33,22	-12,88%	31,23	-10,44%	33,22	-11,98%			32,65	-12,23%
Nº de eventos	22.286	5.149	4.680	18,09%	2.483	-61,12%	1.733	-66,34%			8.896	-60,08%
Eventos por sesión	5,32	5,82	5,47	4,69%	6,01	12,58%	5,82	-0,05%			5,68	6,90%
Sección más visitada	Home	Home	Home		Home		Home				Home	

Evolución sesiones y usuarios en 2025



Evolución vistas en 2025

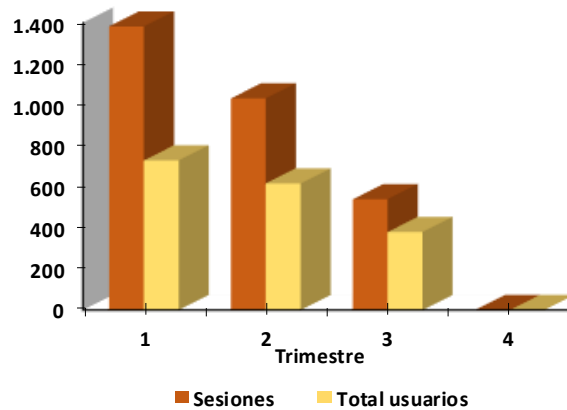


CRMF de Salamanca

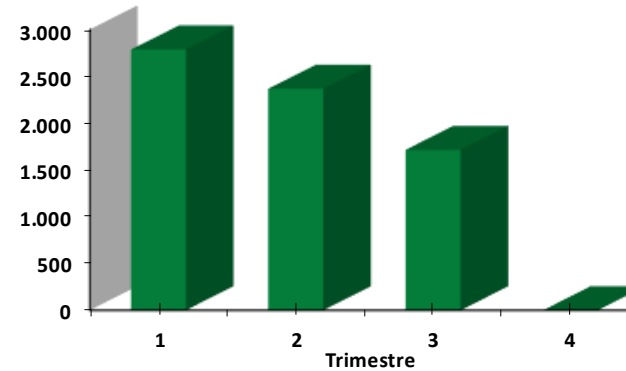
VISIÓN GENERAL DEL USO Y TRÁFICO DE LOS DISTINTOS SITIOS QUE CONFORMAN LA PLATAFORMA WEB DEL IMSERSO EVOLUCIÓN TRIMESTRAL AÑO 2025 crmfosalamanca.imserso.es

CRMF SALAMANCA	Año 2024		Año 2025									
	Total	3er. Tr 24	1er. Trim.		2º Trim.		3er. Trim.		4º Trim.		Total 2025	
			nº	/1er. Tr 24	nº	/2º Tr 24	nº	/3er. Tr 24	nº	/4º Tr 24	nº	/2024
Sesiones	3.911	641	1.382	50,22%	1.031	-2,64%	540	-15,76%			2.988	-23,60%
Total usuarios	2.325	468	729	4,14%	617	2,66%	380	-18,80%			1.626	-30,06%
Vistas	13.968	1.756	2.786	-59,79%	2.366	-3,86%	1.713	-2,45%			6.865	-50,85%
Vistas/sesión	3,57	2,74	2,02	-73,23%	2,29	-1,25%	3,17	15,80%			2,30	-35,67%
Tiempo de interacción	0:02:00	0:01:01	0:01:14	-62,24%	0:01:34	8,05%	0:01:21	32,79%			0:01:28	-26,67%
% de rebote	33,78	36,51	37,34	16,83%	35,60	9,91%	38,52	5,51%			37,52	11,07%
Nº de eventos	28.361	4.494	7.144	-32,78%	5.802	-5,06%	3.880	-13,66%			16.826	-40,67%
Eventos por sesión	7,25	7,01	5,17	-55,25%	5,63	-2,48%	7,19	2,49%			5,63	-22,35%
Sección más visitada	Home	Home	Home		Home		Home				Home	

Evolución sesiones y usuarios en 2025



Evolución vistas en 2025

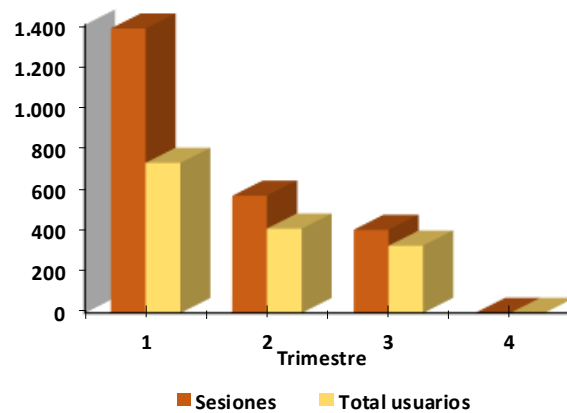


CRMF de San Fernando

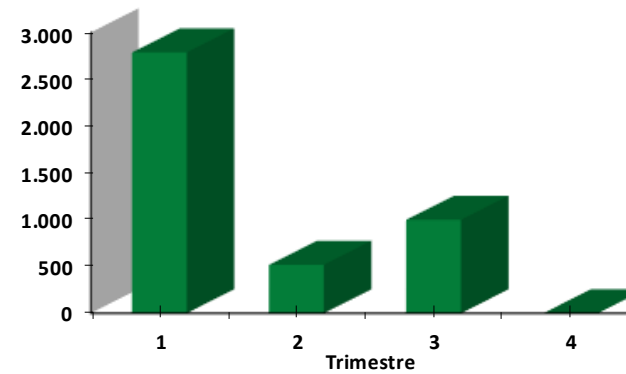
VISIÓN GENERAL DEL USO Y TRÁFICO DE LOS DISTINTOS SITIOS QUE CONFORMAN LA PLATAFORMA WEB DEL IMSERSO EVOLUCIÓN TRIMESTRAL AÑO 2025 crmf-sanfernando.imserso.es

CRMF SAN FERNANDO	Año 2024		Año 2025									
	Total	3er. Tr 24	1er. Trim.		2º Trim.		3er. Trim.		4º Trim.		Total 2025	
			nº	/1er. Tr 24	nº	/2º Tr 24	nº	/3er. Tr 24	nº	/4º Tr 24	nº	/2024
Sesiones	3.203	623	1.382	39,88%	570	-35,23%	404	-35,15%			1.580	-50,67%
Total usuarios	2.062	467	729	13,91%	410	-28,70%	327	-29,98%			1.140	-44,71%
Vistas	9.090	2.180	2.786	1,53%	517	-76,95%	998	-54,22%			3.893	-57,17%
Vistas/sesión	2,84	3,50	2,02	-27,42%	0,91	-64,41%	2,47	-29,40%			2,46	-13,18%
Tiempo de interacción	0:01:38	0:01:22	0:01:14	-33,33%	0:01:28	-1,12%	0:00:56	-31,71%			0:01:14	-24,49%
% de rebote	35,34	31,78	37,34	9,15%	34,74	-4,17%	36,39	14,51%			36,14	2,26%
Nº de eventos	21.792	5.120	7.144	8,57%	1.565	-71,86%	2.534	-50,51%			9.617	-55,87%
Eventos por sesión	6,80	8,22	5,17	-22,38%	2,75	-56,56%	6,27	-23,68%			6,09	-10,54%
Sección más visitada	Home	Home	Home		Home		Home				Home	

Evolución sesiones y usuarios en 2025



Evolución vistas en 2025

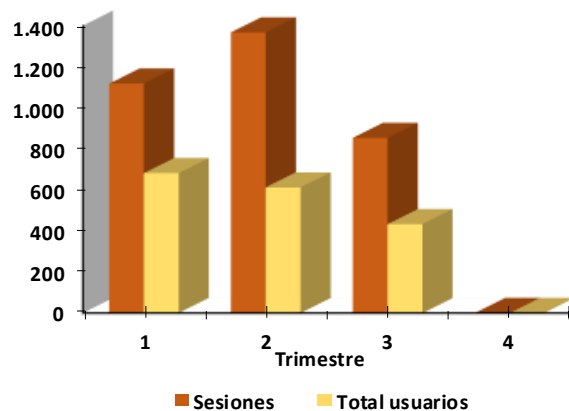


CPAP de Bergondo

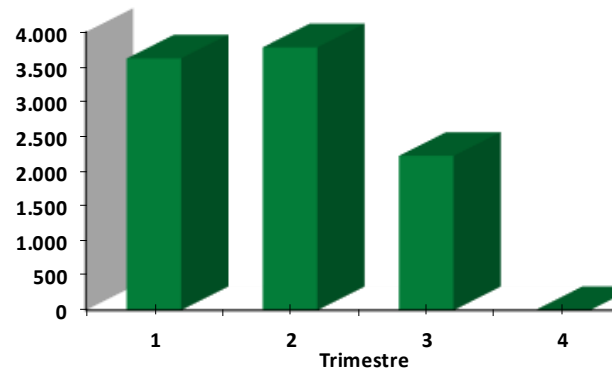
VISIÓN GENERAL DEL USO Y TRÁFICO DE LOS DISTINTOS SITIOS QUE CONFORMAN LA PLATAFORMA WEB DEL IMSERSO EVOLUCIÓN TRIMESTRAL AÑO 2025 cpapbergondo.imserso.es

CPAP BERGONDO	Año 2024		Año 2025									
	Total	3er. Tr 24	1er. Trim.		2º Trim.		3er. Trim.		4º Trim.		Total 2025	
			nº	/1er. Tr 24	nº	/2º Tr 24	nº	/3er. Tr 24	nº	/4º Tr 24	nº	/2024
Sesiones	4.010	788	1.118	33,10%	1.367	23,26%	853	8,25%			3.258	-18,75%
Total usuarios	2.416	564	682	18,82%	612	-13,31%	433	-23,23%			1.665	-31,08%
Vistas	14.182	3.259	3.622	19,46%	3.782	1,69%	2.220	-31,88%			9.624	-32,14%
Vistas/sesión	3,54	4,14	3,24	-10,25%	2,77	-17,50%	2,60	-37,07%			2,95	-16,48%
Tiempo de interacción	0:01:39	0:01:35	0:01:26	-7,53%	0:01:27	-10,31%	0:01:13	-23,16%			0:01:26	-13,13%
% de rebote	35,86	32,74	41,68	16,33%	54,86	58,83%	51,25	56,54%			48,28	34,63%
Nº de eventos	31.592	7.345	7.973	19,52%	8.084	-2,94%	4.921	-33,00%			20.978	-33,60%
Eventos por sesión	7,88	9,32	7,13	-10,20%	5,91	-21,26%	5,77	-38,11%			6,44	-18,27%
Sección más visitada	Home	Home	El CPAP		El CPAP		El CPAP				El CPAP	

Evolución sesiones y usuarios en 2025



Evolución vistas en 2025



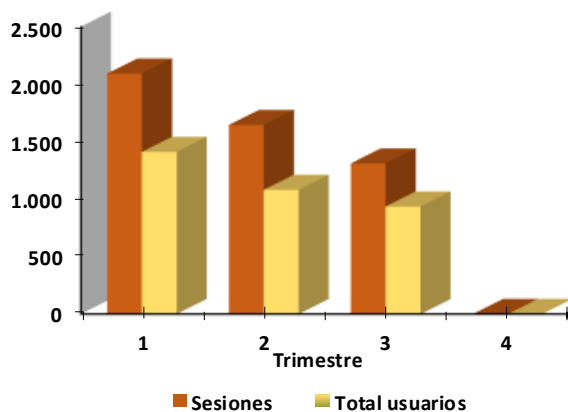
Ciudades Amigables

VISIÓN GENERAL DEL USO Y TRÁFICO DE LOS DISTINTOS SITIOS QUE CONFORMAN LA PLATAFORMA WEB DEL IMSERSO EVOLUCIÓN TRIMESTRAL AÑO 2025

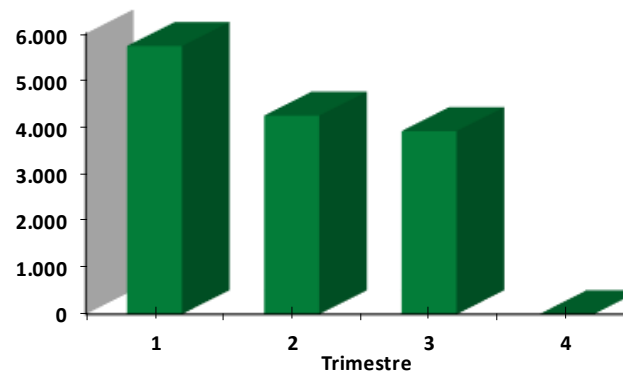
ciudadesamigables.imserso.es

CIUDADES AMIGABLES	Año 2024		Año 2025									
	Total	3er. Tr 24	1er. Trim.		2º Trim.		3er. Trim.		4º Trim.		Total 2025	
			nº	/1er. Tr 24	nº	/2º Tr 24	nº	/3er. Tr 24	nº	/4º Tr 24	nº	/2024
Sesiones	12.076	2.216	2.093	-26,59%	1.645	-60,85%	1.310	-40,88%			5.248	-56,54%
Total usuarios	7.645	1.612	1.411	-23,02%	1.081	-59,28%	935	-42,00%			3.330	-56,44%
Vistas	35.329	7.419	5.730	-34,18%	4.245	-65,71%	3.912	-47,27%			13.887	-60,69%
Vistas/sesión	2,93	3,35	2,74	-10,35%	2,58	-12,40%	2,99	-10,80%			2,65	-9,55%
Tiempo de interacción	0:01:35	0:01:15	0:01:24	-28,21%	0:01:22	-14,58%	0:01:23	10,67%			0:01:25	-10,53%
% de rebote	34,09	36,01	38,75	15,81%	36,53	7,19%	36,95	2,61%			38,28	12,29%
Nº de eventos	86.295	18.140	14.312	-32,09%	11.108	-62,79%	10.013	-44,80%			35.433	-58,94%
Eventos por sesión	7,15	8,19	6,84	-7,49%	6,75	-4,94%	7,64	-6,63%			6,75	-5,52%
Sección más visitada	Home	Home	Home		Home		Home				Home	

Evolución sesiones y usuarios en 2025



Evolución vistas en 2025

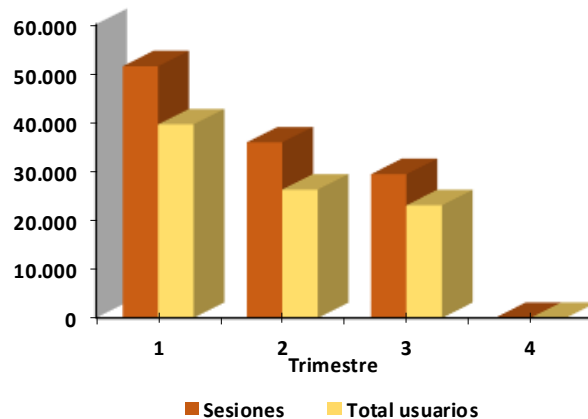


Espacios Colaborativos

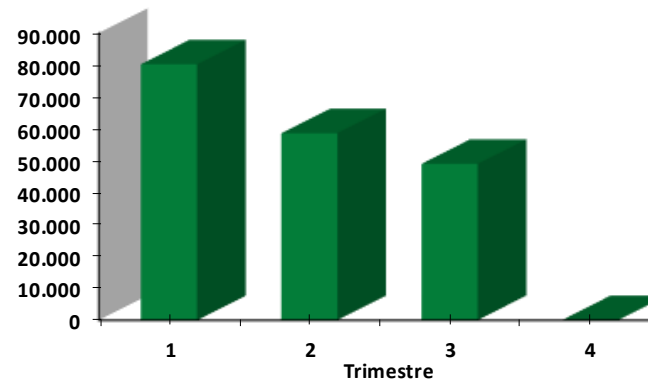
VISIÓN GENERAL DEL USO Y TRÁFICO DE LOS DISTINTOS SITIOS QUE CONFORMAN LA PLATAFORMA WEB DEL IMSERSO EVOLUCIÓN TRIMESTRAL AÑO 2025 colaboracion.imserso.es

ESPACIOS COLABORATIVOS ¹	Año 2024		Año 2025									
	Total	3er. Tr 24	1er. Trim.		2º Trim.		3er. Trim.		4º Trim.		Total 2025	
			nº	/1er. Tr 24	nº	/2º Tr 24	nº	/3er. Tr 24	nº	/4º Tr 24	nº	/2024
Sesiones	174.538	39.801	51.433	46,48%	35.859	-26,38%	29.376	-26,19%			116.769	-33,10%
Total usuarios	130.923	30.737	39.546	42,77%	26.214	-27,39%	23.025	-25,09%			87.490	-33,17%
Vistas	328.554	65.231	80.200	-22,71%	58.609	-27,82%	48.996	-24,89%			187.805	-42,84%
Vistas/sesión	1,88	1,64	1,56	-47,24%	1,63	-1,95%	1,67	1,77%			1,61	-14,56%
Tiempo de interacción	0:02:14	0:01:19	0:01:06	-66,32%	0:01:03	-23,18%	0:01:13	-8,35%			0:01:09	-48,84%
% de rebote	41,68	45,76	47,75	33,04%	47,49	30,29%	42,65	-6,78%			46,43	11,40%
Nº de eventos	828.594	180.681	218.140	3,16%	154.786	-30,37%	131.575	-27,18%			504.501	-39,11%
Eventos por sesión	4,75	4,54	4,24	-29,57%	4,32	-5,41%	4,48	-1,34%			4,32	-8,99%
Sección más visitada	Blog Creap	Blog Creap	Blog Creap		Blog CREA		Blog CREA				Blog CREA	

Evolución sesiones y usuarios en 2025



Evolución vistas en 2025



¹ Contabiliza de forma agregada los 8 blogs que el Imserso mantiene en la fecha a la que hace mención este informe y de los que se ofrece información en detalle en las páginas siguientes.

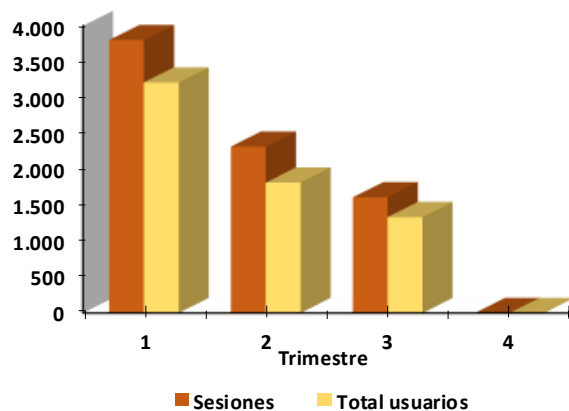


Blog del Ceapat

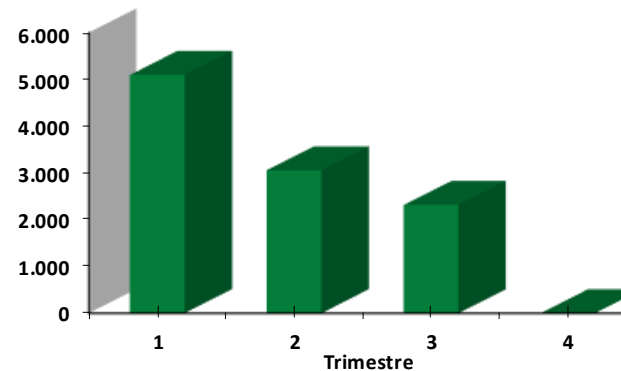
VISIÓN GENERAL DEL USO Y TRÁFICO DE LOS DISTINTOS SITIOS QUE CONFORMAN LA PLATAFORMA WEB DEL IMSERSO EVOLUCIÓN TRIMESTRAL AÑO 2025 blogceapat.imserso.es

BLOG CEAPAT ¹	Año 2024		Año 2025									
	Total	3er. Tr 24	1er. Trim.		2º Trim.		3er. Trim.		4º Trim.		Total 2025	
			nº	/1er. Tr 24	nº	/2º Tr 24	nº	/3er. Tr 24	nº	/4º Tr 24	nº	/2024
Sesiones	14.091	2.780	3.802	19,52%	2.317	-41,07%	1.612	-42,01%			7.710	-45,28%
Total usuarios	11.168	2.320	3.211	22,37%	1.817	-40,87%	1.336	-42,41%			6.279	-43,78%
Vistas	25.927	3.991	5.092	-50,54%	3.054	-51,90%	2.313	-42,04%			10.459	-59,66%
Vistas/sesión	1,84	1,44	1,34	-58,62%	1,32	-18,37%	1,43	-0,05%			1,36	-26,27%
Tiempo de interacción	0:01:21	0:01:07	0:01:01	-46,02%	0:01:02	-23,46%	0:01:03	-5,97%			0:01:03	-22,22%
% de rebote	42,30	45,47	45,45	29,12%	47,99	27,40%	45,97	1,10%			45,97	8,68%
Nº de eventos	68.466	12.472	16.034	-22,88%	9.432	-49,33%	6.985	-43,99%			32.451	-52,60%
Eventos por sesión	4,86	4,49	4,22	-35,48%	4,07	-14,01%	4,33	-3,41%			4,21	-13,38%
Sección más visitada	Art. Dho. Adapta...	Art. Dho. Adapta...	Ayudas econom.		Derecho adaptac.		Derecho adaptac.				Ayudas econom.	

Evolución sesiones y usuarios en 2025



Evolución vistas en 2025

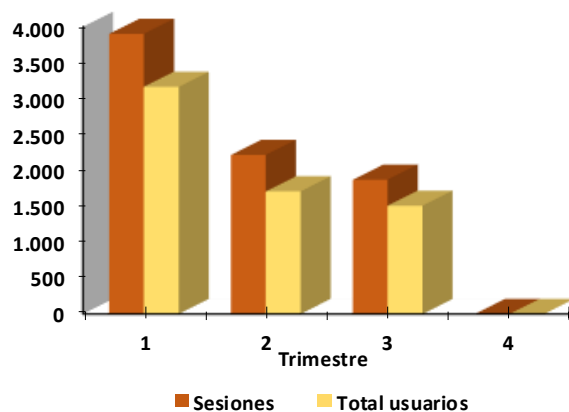


Blog del Ceadac

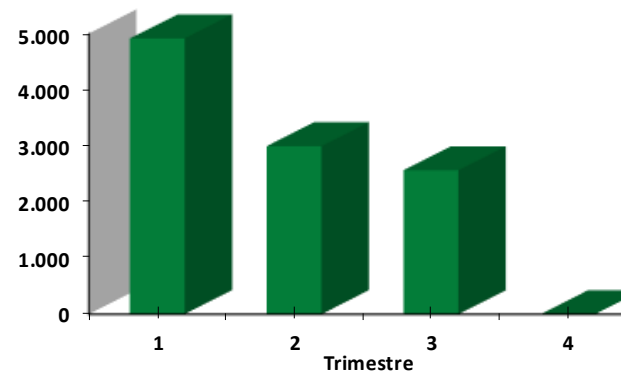
VISIÓN GENERAL DEL USO Y TRÁFICO DE LOS DISTINTOS SITIOS QUE CONFORMAN LA PLATAFORMA WEB DEL IMSERSO EVOLUCIÓN TRIMESTRAL AÑO 2025 blogceadac.imserso.es

BLOG CEADAC ¹	Año 2024		Año 2025									
	Total	3er. Tr 24	1er. Trim.		2º Trim.		3er. Trim.		4º Trim.		Total 2025	
			nº	/1er. Tr 24	nº	/2º Tr 24	nº	/3er. Tr 24	nº	/4º Tr 24	nº	/2024
Sesiones	10.529	2.163	3.901	76,76%	2.216	4,18%	1.870	-13,55%			7.806	-25,86%
Total usuarios	8.145	1.773	3.164	90,03%	1.708	-2,62%	1.507	-15,00%			6.235	-23,45%
Vistas	15.074	3.130	4.911	32,91%	2.992	-8,05%	2.563	-18,12%			10.466	-30,57%
Vistas/sesión	1,43	1,45	1,26	-24,81%	1,35	-11,74%	1,37	-5,28%			1,34	-6,35%
Tiempo de interacción	0:01:04	0:01:01	0:00:54	-30,77%	0:00:55	-16,67%	0:00:52	-14,75%			0:00:55	-14,06%
% de rebote	43,95	45,45	48,83	31,58%	48,01	32,62%	47,86	5,30%			47,67	8,46%
Nº de eventos	44.596	9.514	15.271	49,10%	9.030	-6,77%	7.721	-18,85%			32.022	-28,20%
Eventos por sesión	4,24	4,40	3,91	-15,65%	4,07	-10,52%	4,13	-6,13%			4,10	-3,15%
Sección más visitada	Art. Texturas...	Art. Texturas...	Claves para...		Claves para...		Claves para...				Claves para...	

Evolución sesiones y usuarios en 2025



Evolución vistas en 2025

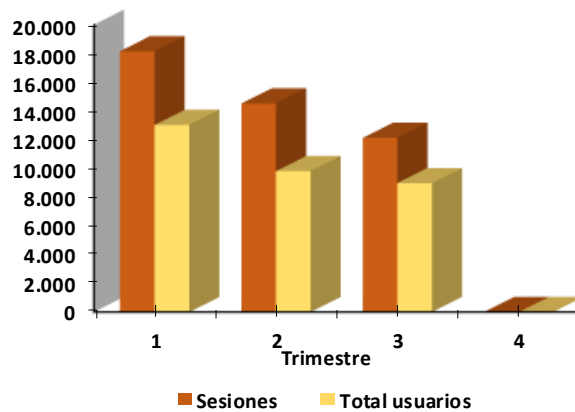


Blog de CRE Alzheimer

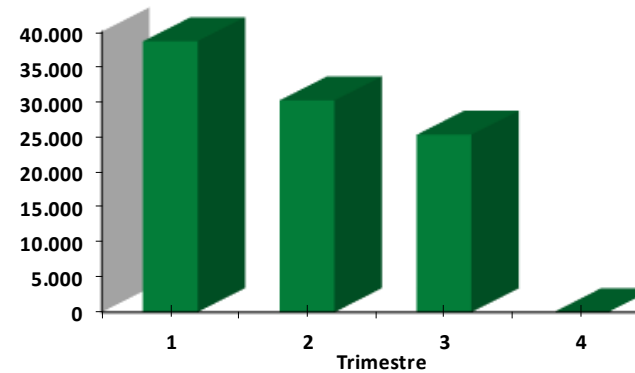
VISIÓN GENERAL DEL USO Y TRÁFICO DE LOS DISTINTOS SITIOS QUE CONFORMAN LA PLATAFORMA WEB DEL IMSERSO EVOLUCIÓN TRIMESTRAL AÑO 2025 blogcrea.imserso.es

BLOG CREA 1	Año 2024		Año 2025									
	Total	3er. Tr 24	1er. Trim.		2º Trim.		3er. Trim.		4º Trim.		Total 2025	
			nº	/1er. Tr 24	nº	/2º Tr 24	nº	/3er. Tr 24	nº	/4º Tr 24	nº	/2024
Sesiones	51.231	11.124	18.155	95,68%	14.524	-1,81%	12.128	9,03%			45.641	-10,91%
Total usuarios	34.075	8.030	13.031	105,18%	9.814	2,98%	8.973	11,74%			31.075	-8,80%
Vistas	130.516	27.729	38.605	17,12%	30.178	-15,82%	25.282	-8,82%			94.065	-27,93%
Vistas/sesión	2,55	2,49	2,13	-40,15%	2,08	-14,27%	2,08	-16,37%			2,06	-19,10%
Tiempo de interacción	0:01:37	0:01:24	0:01:21	-31,93%	0:01:26	-19,63%	0:01:16	-9,52%			0:01:23	-14,43%
% de rebote	41,33	43,34	43,71	18,74%	46,53	21,39%	47,10	8,68%			46,10	11,54%
Nº de eventos	295.081	67.170	90.789	38,99%	70.844	-14,51%	59.803	-10,97%			221.436	-24,96%
Eventos por sesión	5,76	6,04	5,00	-28,97%	4,88	-12,94%	4,93	-18,34%			4,85	-15,77%
Sección más visitada	Home blog	Home blog	Home blog		Home blog		Home blog				Home blog	

Evolución sesiones y usuarios en 2025



Evolución vistas en 2025

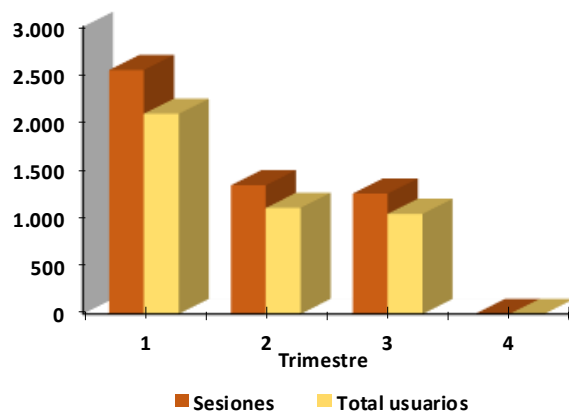


Blog del Creer

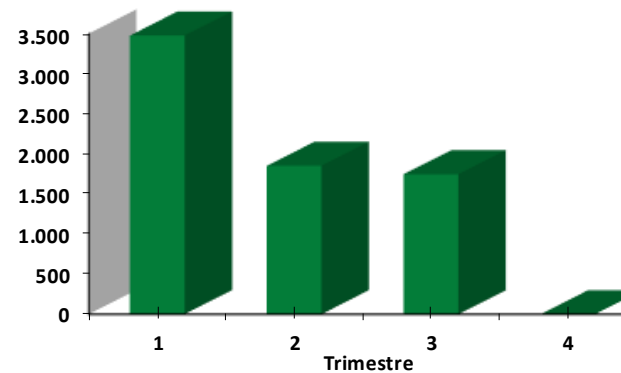
VISIÓN GENERAL DEL USO Y TRÁFICO DE LOS DISTINTOS SITIOS QUE CONFORMAN LA PLATAFORMA WEB DEL IMSERSO EVOLUCIÓN TRIMESTRAL AÑO 2025 blogcreer.imserso.es

BLOG CREER ¹	Año 2024		Año 2025									
	Total	3er. Tr 24	1er. Trim.		2º Trim.		3er. Trim.		4º Trim.		Total 2025	
			nº	/1er. Tr 24	nº	/2º Tr 24	nº	/3er. Tr 24	nº	/4º Tr 24	nº	/2024
Sesiones	8.063	2.081	2.548	56,70%	1.345	-40,25%	1.257	-39,60%			5.126	-36,43%
Total usuarios	6.707	1.661	2.091	48,51%	1.108	-40,78%	1.046	-37,03%			4.217	-37,13%
Vistas	14.307	3.048	3.474	-32,45%	1.850	-39,68%	1.745	-42,75%			7.069	-50,59%
Vistas/sesión	1,77	1,46	1,36	-56,89%	1,38	0,95%	1,39	-5,22%			1,38	-22,28%
Tiempo de interacción	0:01:23	0:01:17	0:01:02	-47,90%	0:00:59	-25,32%	0:01:11	-7,79%			0:01:04	-22,89%
% de rebote	41,77	48,25	48,63	45,08%	51,45	49,43%	45,98	-4,70%			48,52	16,16%
Nº de eventos	37.556	8.752	10.364	3,20%	5.435	-43,57%	5.149	-41,17%			20.948	-44,22%
Eventos por sesión	4,66	4,21	4,07	-34,15%	4,04	-5,56%	4,10	-2,60%			4,09	-12,26%
Sección más visitada	Art. Vivir con...	Art. Vivir con...	Art. Vivir con...		Art. Vivir con...		Art. Vivir con...				Art. Vivir con...	

Evolución sesiones y usuarios en 2025



Evolución vistas en 2025

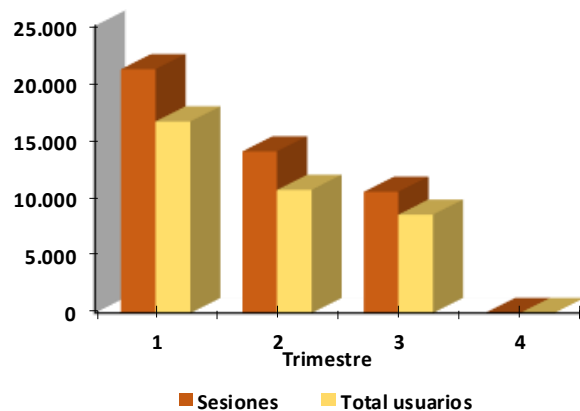


Blog del Creap

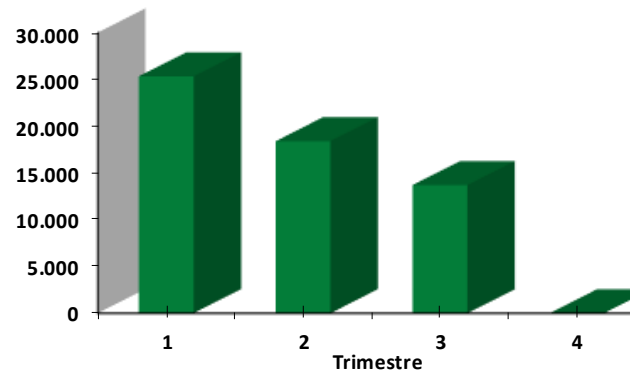
VISIÓN GENERAL DEL USO Y TRÁFICO DE LOS DISTINTOS SITIOS QUE CONFORMAN LA PLATAFORMA WEB DEL IMSERSO EVOLUCIÓN TRIMESTRAL AÑO 2025 blogcreap.imsero.es

BLOG CREAP ¹	Año 2024		Año 2025									
	Total	3er. Tr 24	1er. Trim.		2º Trim.		3er. Trim.		4º Trim.		Total 2025	
			nº	/1er. Tr 24	nº	/2º Tr 24	nº	/3er. Tr 24	nº	/4º Tr 24	nº	/2024
Sesiones	82.813	19.260	21.226	24,63%	14.067	-39,61%	10.553	-45,21%			45.327	-45,27%
Total usuarios	64.708	15.640	16.674	22,18%	10.725	-41,59%	8.565	-45,24%			35.699	-44,83%
Vistas	105.028	24.047	25.310	4,35%	18.388	-36,53%	13.688	-43,08%			57.386	-45,36%
Vistas/sesión	1,27	1,25	1,19	-16,27%	1,31	5,09%	1,30	3,89%			1,27	-0,17%
Tiempo de interacción	0:01:22	0:01:08	0:01:02	-36,08%	0:01:06	-29,79%	0:01:03	-7,35%			0:01:04	-21,95%
% de rebote	47,14	52,51	54,00	35,47%	53,39	28,22%	52,54	0,06%			53,46	13,41%
Nº de eventos	318.656	73.570	77.267	9,68%	53.770	-40,66%	41.055	-44,20%			172.092	-45,99%
Eventos por sesión	3,85	3,82	3,64	-12,00%	3,82	-1,74%	3,89	1,85%			3,80	-1,33%
Sección más visitada	Art. Medicam...	Art. Medicam...	Art. Medicam...		Art. Medicam...		Art. Medicam...				Art. Medicam...	

Evolución sesiones y usuarios en 2025



Evolución vistas en 2025

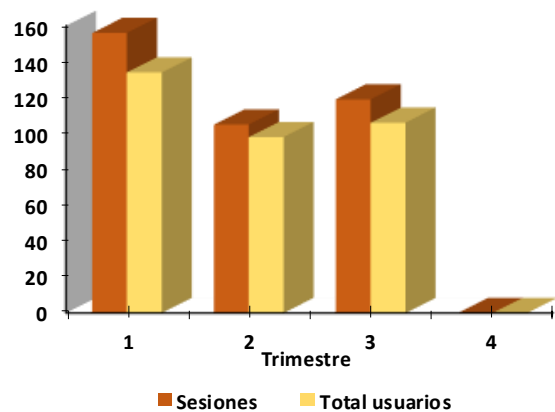


Blog del CRMF de Madrid

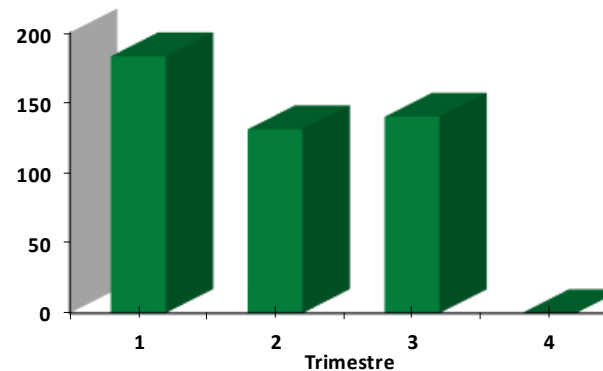
VISIÓN GENERAL DEL USO Y TRÁFICO DE LOS DISTINTOS SITIOS QUE CONFORMAN LA PLATAFORMA WEB DEL IMSERSO EVOLUCIÓN TRIMESTRAL AÑO 2025 blogcrmf-m.imsero.es

BLOG CIUDADES AMIGABLES ¹	Año 2024		Año 2025									
	Total	3er. Tr 24	1er. Trim.		2º Trim.		3er. Trim.		4º Trim.		Total 2025	
			nº	/1er. Tr 24	nº	/2º Tr 24	nº	/3er. Tr 24	nº	/4º Tr 24	nº	/2024
Sesiones	689	193	156	-44,68%	105	-7,08%	119	-38,34%			381	-44,70%
Total usuarios	926	129	134	-79,13%	98	2,08%	106	-17,83%			338	-63,50%
Vistas	15.562	520	183	-98,76%	131	-26,82%	140	-73,08%			454	-97,08%
Vistas/sesión	22,59	2,69	1,17	-97,75%	1,25	-21,24%	1,18	-56,33%			1,19	-94,72%
Tiempo de interacción	0:05:07	0:01:28	0:00:28	-93,17%	0:00:29	-48,21%	0:00:33	-62,50%			0:00:30	-90,23%
% de rebote	35,70	44,04	54,49	70,76%	42,86	34,53%	45,38	3,04%			48,56	36,02%
Nº de eventos	18.624	1.093	610	-96,32%	420	-20,90%	483	-55,81%			1.513	-91,88%
Eventos por sesión	27,03	5,66	3,91	-93,35%	4,00	-14,88%	4,06	-28,33%			3,97	-85,31%
Sección más visitada	Home blog	Home blog	Home blog		Home blog		Art. Ayudas Viv.				Art. Ayudas Viv.	

Evolución sesiones y usuarios en 2025



Evolución vistas en 2025



Blog del CPAP Bergondo

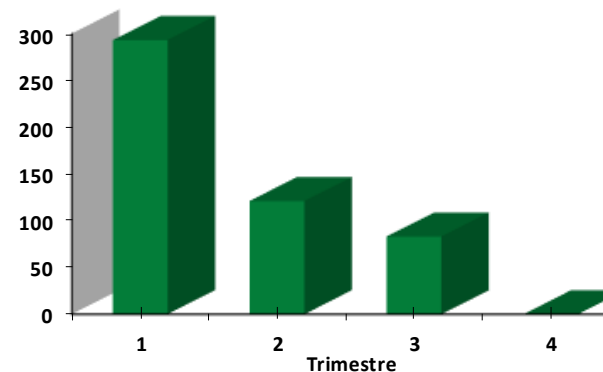
VISIÓN GENERAL DEL USO Y TRÁFICO DE LOS DISTINTOS SITIOS QUE CONFORMAN LA PLATAFORMA WEB DEL IMSERSO EVOLUCIÓN TRIMESTRAL AÑO 2025 blogcpapbergondo.imsero.es

BLOG CIUDADES AMIGABLES ¹	Año 2024		Año 2025									
	Total	3er. Tr 24	1er. Trim.		2º Trim.		3er. Trim.		4º Trim.		Total 2025	
			nº	/1er. Tr 24	nº	/2º Tr 24	nº	/3er. Tr 24	nº	/4º Tr 24	nº	/2024
Sesiones	378	110	166	304,88%	77	-23,00%	43	-60,91%			286	-24,34%
Total usuarios	484	97	143	-29,90%	60	-23,08%	41	-57,73%			243	-49,79%
Vistas	6.129	210	293	-94,60%	121	-27,54%	83	-60,48%			497	-91,89%
Vistas/sesión	16,21	1,91	1,77	-98,67%	1,57	-5,90%	1,93	1,11%			1,74	-89,28%
Tiempo de interacción	0:03:52	0:01:04	0:01:10	-85,01%	0:00:49	-23,44%	0:01:13	14,06%			0:01:05	-71,98%
% de rebote	40,74	49,09	47,59	50,08%	46,75	50,81%	25,28	-48,50%			44,06	8,15%
Nº de eventos	7.764	557	800	-86,56%	355	-26,35%	223	-59,96%			1.378	-82,25%
Eventos por sesión	20,54	5,06	4,82	-96,68%	4,61	-4,35%	5,19	2,42%			4,82	-76,54%
Sección más visitada	Art. Mejora de...	Art. Guía...	Art. Mejora de...		Modelo de Atención...		Art. Mejora de...				Art. Mejora de...	

Evolución sesiones y usuarios en 2025



Evolución vistas en 2025

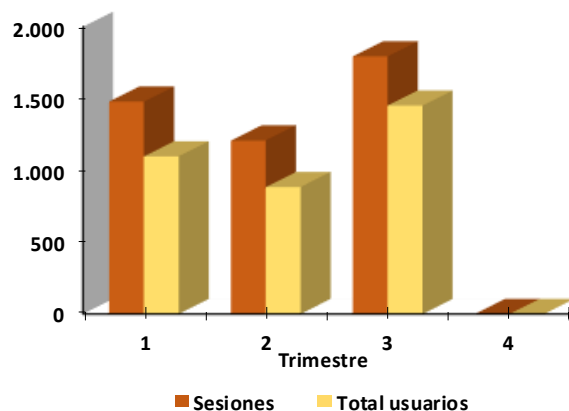


Blog Ciudades Amigables

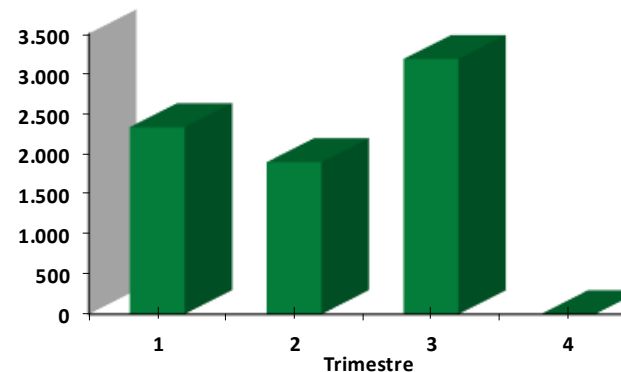
VISIÓN GENERAL DEL USO Y TRÁFICO DE LOS DISTINTOS SITIOS QUE CONFORMAN LA PLATAFORMA WEB DEL IMSERSO EVOLUCIÓN TRIMESTRAL AÑO 2025 blogciudades.imsero.es

BLOG CIUDADES AMIGABLES ¹	Año 2024		Año 2025									
	Total	3er. Tr 24	1er. Trim.		2º Trim.		3er. Trim.		4º Trim.		Total 2025	
			nº	/1er. Tr 24	nº	/2º Tr 24	nº	/3er. Tr 24	nº	/4º Tr 24	nº	/2024
Sesiones	6.744	1.412	1.479	0,89%	1.208	-42,56%	1.794	27,05%			4.492	-33,39%
Total usuarios	4.710	1.087	1.098	-5,18%	884	-33,93%	1.451	33,49%			3.404	-27,73%
Vistas	16.011	2.556	2.332	-67,88%	1.895	-43,50%	3.182	24,49%			7.409	-53,73%
Vistas/sesión	2,37	1,81	1,58	-68,16%	1,57	-1,64%	1,77	-2,02%			1,65	-30,53%
Tiempo de interacción	0:02:07	0:02:06	0:01:46	-30,72%	0:01:41	-10,62%	0:02:31	19,84%			0:02:05	-1,57%
% de rebote	40,50	37,89	39,28	-4,20%	42,96	6,15%	31,10	-17,92%			37,09	-8,42%
Nº de eventos	37.851	7.553	7.005	-41,98%	5.500	-44,26%	10.156	34,46%			22.661	-40,13%
Eventos por sesión	5,61	5,35	4,74	-42,49%	4,55	-2,96%	5,66	5,83%			5,04	-10,12%
Sección más visitada	Home blog	Contacte	Contacte		Contacte		Contacte				Contacte	

Evolución sesiones y usuarios en 2025



Evolución vistas en 2025

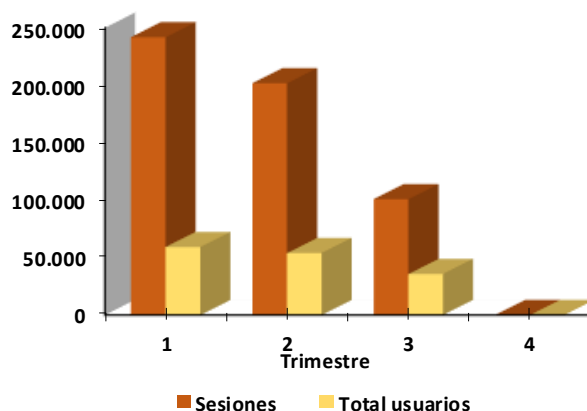


Plataforma de Teleformación del Imsero (PTI)

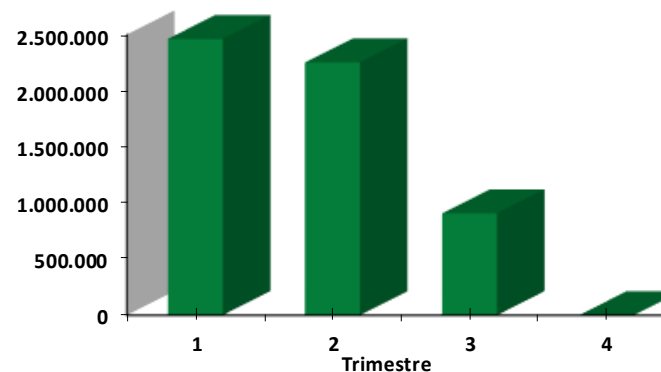
VISIÓN GENERAL DEL USO Y TRÁFICO DE LOS DISTINTOS SITIOS QUE CONFORMAN LA PLATAFORMA WEB DEL IMSERSO
 EVOLUCIÓN TRIMESTRAL AÑO 2025
 teleformacion.imsero.es

PLATAFORMA DE TELEFORMACIÓN DEL IMSERSO (PTI)	Año 2024		Año 2025									
	Total	3er. Tr 24	1er. Trim.		2º Trim.		3er. Trim.		4º Trim.		Total 2025	
			nº	/1er. Tr 24	nº	/2º Tr 24	nº	/3er. Tr 24	nº	/4º Tr 24	nº	/2024
Sesiones	593.256	136.893	241.784	106,18%	201.717	89,17%	100.824	-26,35%			548.393	-7,56%
Total usuarios	149.461	41.715	59.171	56,44%	53.932	49,24%	35.741	-14,32%			130.896	-12,42%
Vistas	4.272.340	1.086.577	2.460.282	160,14%	2.251.156	935,37%	906.962	-16,53%			5.618.400	31,51%
Vistas/sesión	7,20	7,94	10,18	26,17%	11,16	447,32%	9,00	13,33%			10,25	42,26%
Tiempo de interacción	0:11:44	0:11:02	0:17:38	59,58%	0:17:30	1066,67%	0:10:18	-6,65%			0:17:59	53,27%
% de rebote	25,27	18,23	17,86	-45,70%	20,22	-49,07%	25,44	39,55%			21,23	-15,99%
Nº de eventos	12.201.243	2.974.036	7.018.188	152,08%	6.475.300	637,69%	2.494.493	-16,12%			15.987.981	31,04%
Eventos por sesión	20,57	21,73	29,03	22,26%	32,10	289,96%	24,74	13,88%			29,15	41,76%
Sección más visitada	Cursos	Cursos	Cursos		Cursos		Cursos				Cursos	

Evolución sesiones y usuarios en 2025



Evolución vistas en 2025

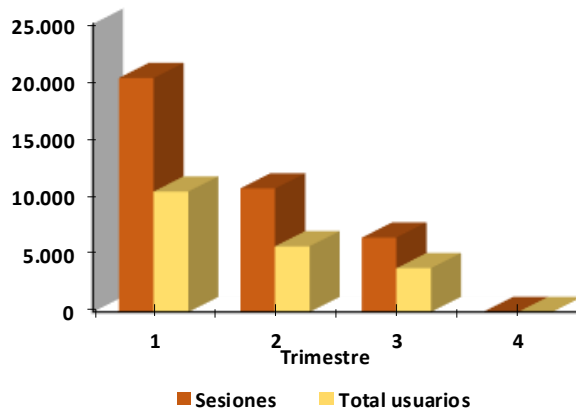


Catálogo de Productos de Apoyo

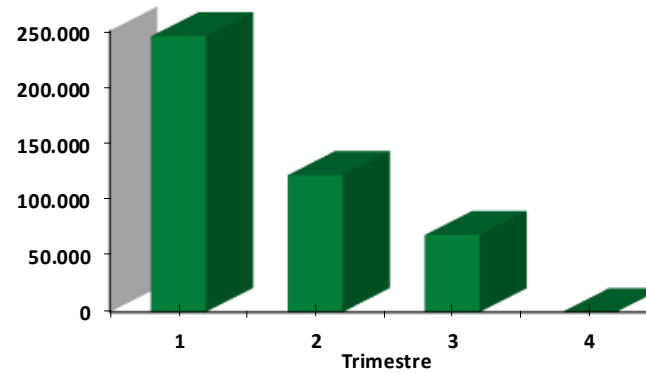
VISIÓN GENERAL DEL USO Y TRÁFICO DE LOS DISTINTOS SITIOS QUE CONFORMAN LA PLATAFORMA WEB DEL IMSERSO EVOLUCIÓN TRIMESTRAL AÑO 2025 catalogocepap.imserso.es

CATÁLOGO DE PRODUCTOS DE APOYO	Año 2024		Año 2025									
	Total	3er. Tr 24	1er. Trim.		2º Trim.		3er. Trim.		4º Trim.		Total 2025	
			nº	/1er. Tr 24	nº	/2º Tr 24	nº	/3er. Tr 24	nº	/4º Tr 24	nº	/2024
Sesiones	60.478	7.567	20.302	-5,47%	10.715	-20,51%	6.455	-14,70%			37.813	-37,48%
Total usuarios	30.561	4.180	10.450	-6,84%	5.698	-23,77%	3.802	-9,04%			19.416	-36,47%
Vistas	715.070	79.770	244.973	-10,97%	121.727	-27,89%	68.574	-14,04%			435.274	-39,13%
Vistas/sesión	11,82	10,54	12,07	-5,82%	11,36	-9,29%	10,62	0,77%			11,51	-2,64%
Tiempo de interacción	0:11:41	0:09:56	0:11:50	3,65%	0:11:20	-11,11%	0:09:49	-1,17%			0:11:37	-0,57%
% de rebote	26,47	25,40	23,58	6,79%	25,66	0,67%	25,76	1,42%			26,09	-1,44%
Nº de eventos	1.749.680	201.466	610.014	-8,38%	310.755	-24,45%	172.783	-14,24%			1.093.552	-37,50%
Eventos por sesión	29,06	26,62	30,05	-3,08%	29,00	-4,96%	26,77	0,54%			28,92	-0,47%
Sección más visitada	Busq. Pro. Cat.	Busq. Pro. Cat.	Busq. Pro. Cat.		Busq. Pro. Cat.		Busq. Pro. Cat.				Busq. Pro. Cat.	

Evolución sesiones y usuarios en 2025



Evolución vistas en 2025

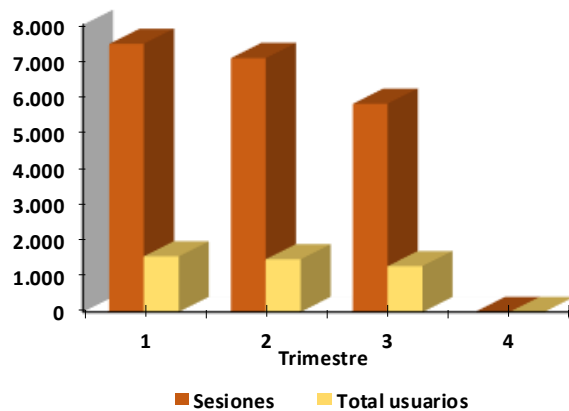


Plataforma de Información y Coordinación (Plico)

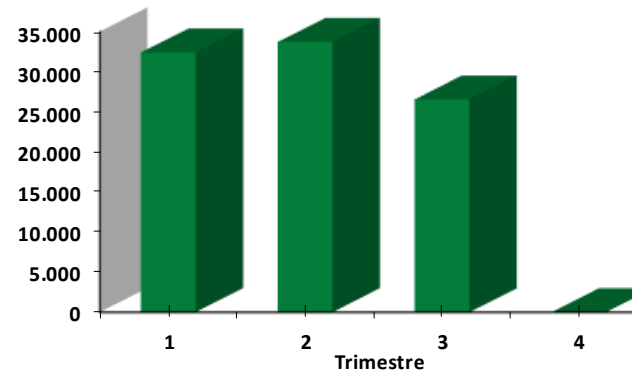
VISIÓN GENERAL DEL USO Y TRÁFICO DE LOS DISTINTOS SITIOS QUE CONFORMAN LA PLATAFORMA WEB DEL IMSERSO
 EVOLUCIÓN TRIMESTRAL AÑO 2025
 plico.imsero.es

PLATAFORMA DE INFORMACIÓN Y COORDINACIÓN (PLICO)	Año 2024		Año 2025									
	Total	3er. Tr 24	1er. Trim.		2º Trim.		3er. Trim.		4º Trim.		Total 2025	
			nº	/1er. Tr 24	nº	/2º Tr 24	nº	/3er. Tr 24	nº	/4º Tr 24	nº	/2024
Sesiones	24.996	5.604	7.469	21,86%	7.074	10,91%	5.801	3,52%			20.037	-19,84%
Total usuarios	4.424	1.258	1.550	18,32%	1.470	17,32%	1.278	1,59%			3.710	-16,14%
Vistas	118.803	26.826	32.375	6,73%	33.693	7,76%	26.524	-1,13%			92.592	-22,06%
Vistas/sesión	4,75	4,79	4,33	-12,42%	4,76	-2,84%	4,57	-4,48%			4,62	-2,77%
Tiempo de interacción	0:08:57	0:06:40	0:07:15	-6,65%	0:07:10	-17,15%	0:06:39	-0,25%			0:08:10	-8,75%
% de rebote	24,64	22,88	26,51	16,32%	29,42	17,77%	30,39	32,82%			27,67	12,30%
Nº de eventos	419.393	95.429	120.342	13,67%	120.643	9,64%	92.971	-2,58%			333.956	-20,37%
Eventos por sesión	16,78	17,03	16,11	-6,72%	17,05	-1,15%	16,03	-5,88%			16,67	-0,66%
Sección más visitada	Consultas	Consultas	Consultas		Consultas		Consultas				Consultas	

Evolución sesiones y usuarios en 2025



Evolución vistas en 2025





[imerso.es](https://www.imerso.es)